



# EVALUACIÓN INCIDENCIA DELICTIVA ENERO 2022



GOBIERNO DE LA  
CIUDAD DE MÉXICO

# Resumen acumulado enero

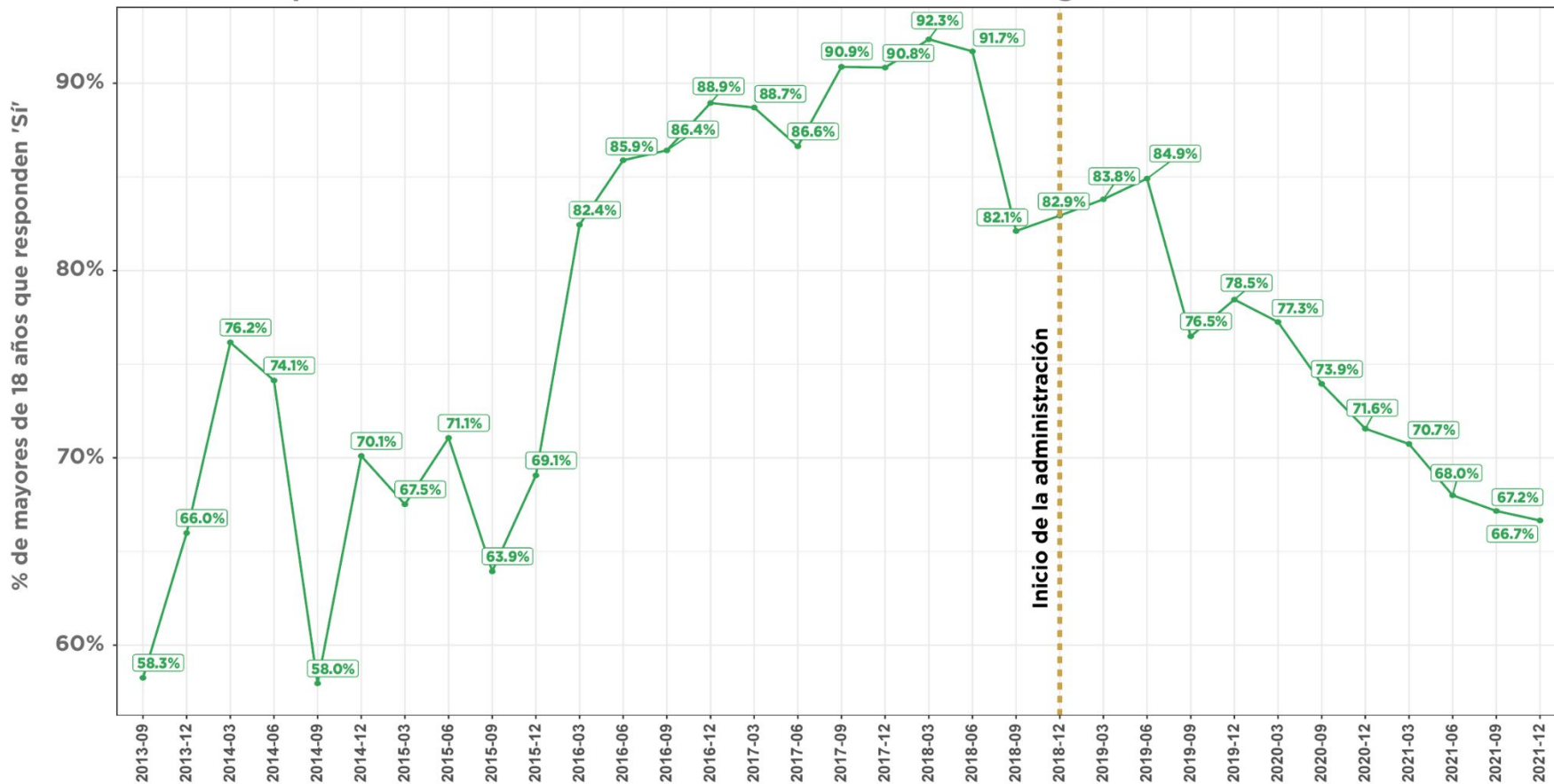
Delitos	Enero 2019	Enero 2020	Enero 2021	Enero 2022	Cambio porcentual 2019 vs 2022
Total de delitos	5,619	4,053	2,953	2,347	-58.2%
Homicidio doloso	135	112	86	47	-65.2%
Robo de vehículo con violencia	411	338	226	144	-65%
Robo de vehículo sin violencia	814	676	477	351	-56.9%
Robo a conductor/pasajero de vehículo	390	293	238	157	-59.7%
Robo a casa habitación con violencia	61	67	62	24	-60.7%
Robo a negocio con violencia	725	330	310	177	-75.6%
Robo a bordo de Metrobús	109	81	24	22	-79.8%
Robo a pasajero a bordo del Metro	339	121	32	54	-84.1%
Robo a pasajero a bordo de microbús	143	102	33	41	-71.3%
Robo a cuentahabiente	52	51	31	21	-59.6%
Lesiones dolosas por disparo de arma de fuego	147	76	64	56	-61.9%
Robo a casa habitación sin violencia	599	472	273	259	-56.8%
Robo a transportista	8	5	11	1	-87.5%
Robo a repartidor	370	244	205	104	-71.9%
Robo a pasajero a bordo de taxi	43	28	17	17	-60.5%
Robo a transeúnte en vía pública	1,273	1,057	864	872	-31.5%

\*Los datos de FGJ-CDMX son preliminares y pueden estar sujetos a cambios.

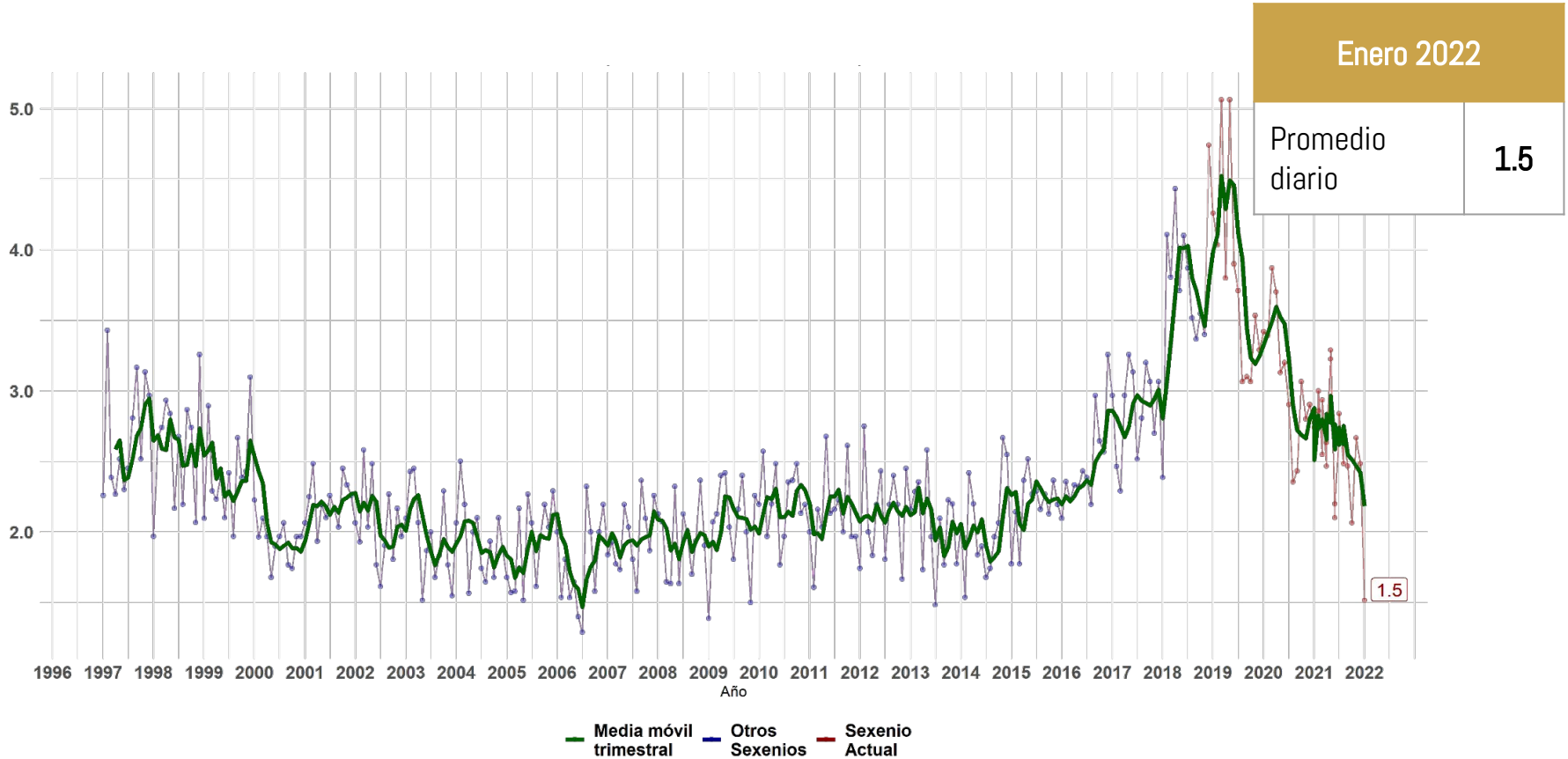
# Percepción de inseguridad

En términos de delincuencia, ¿considera que vivir actualmente en la Ciudad de México es inseguro?

Fuente: ENSU 2013-2021, INEGI

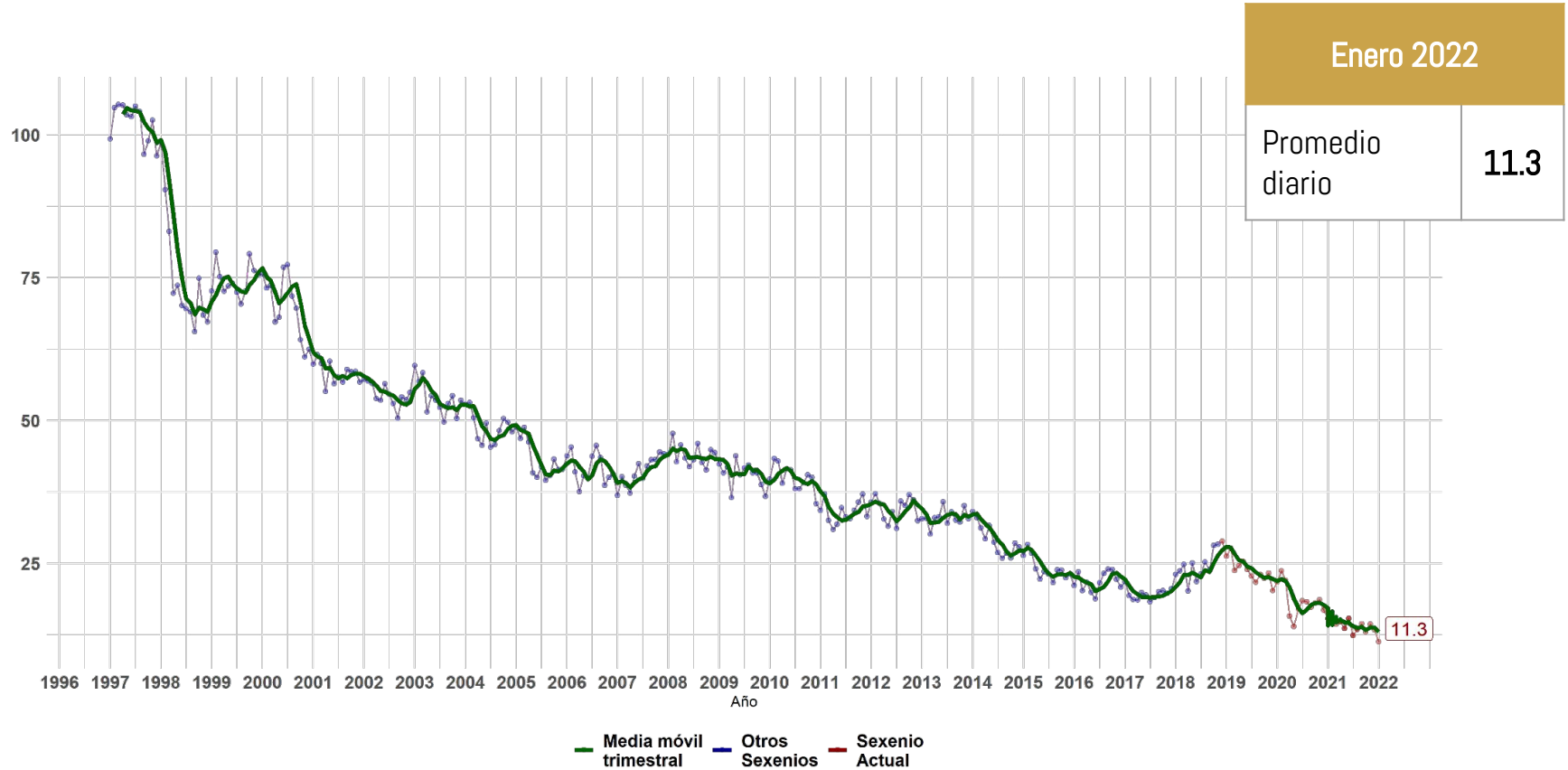


# Histórico Homicidio doloso

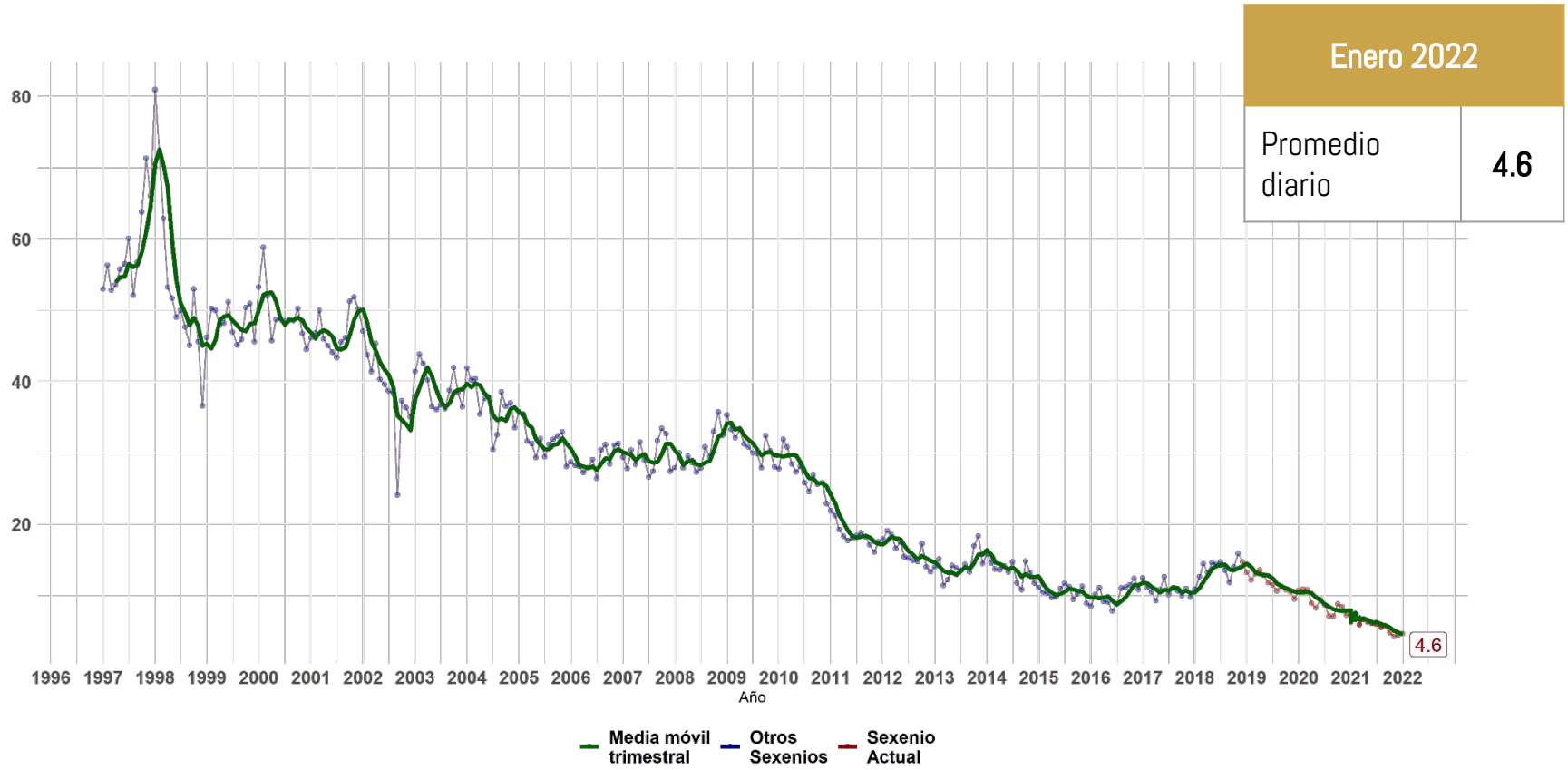




# Histórico robo de vehículo sin violencia

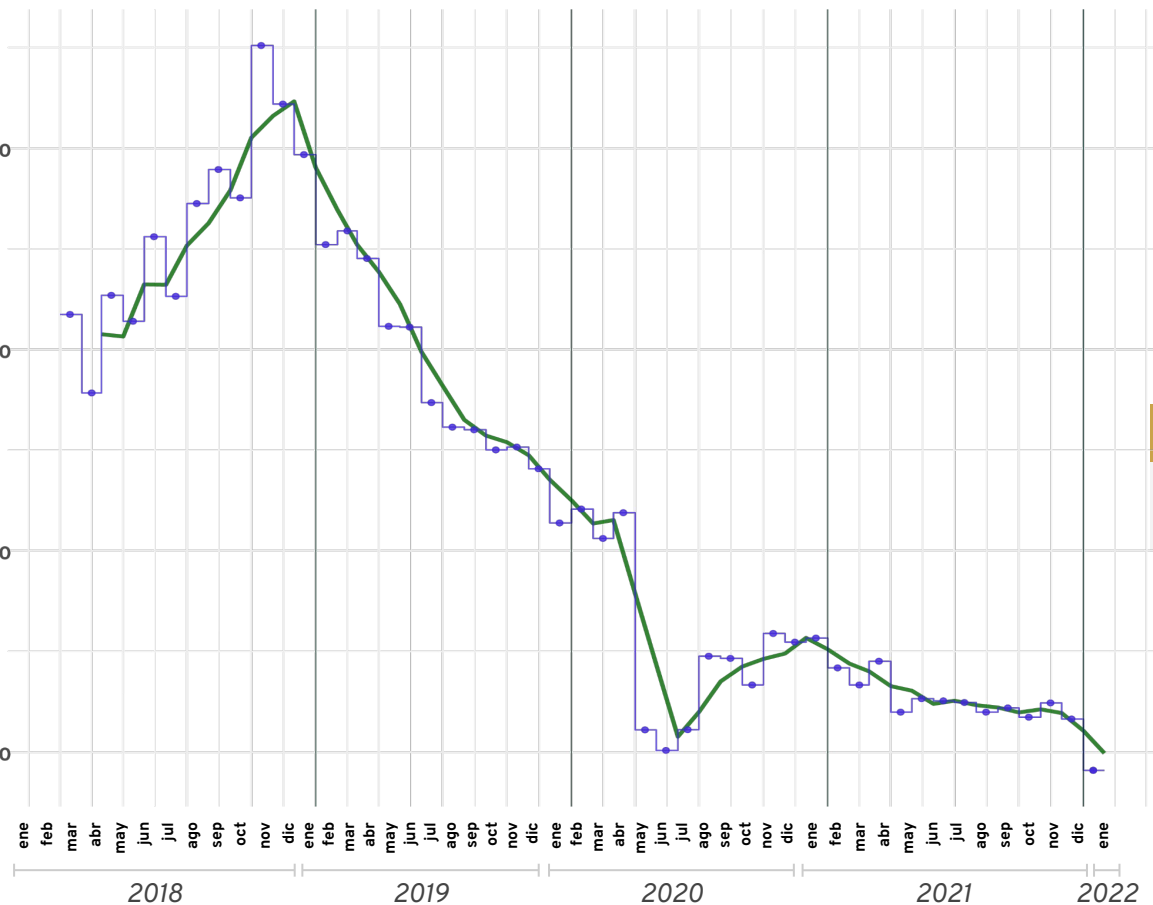


# Histórico robo de vehículo con violencia



Fuente: SESNSP y FGJ

# Total delitos alto impacto



**-58.2%**

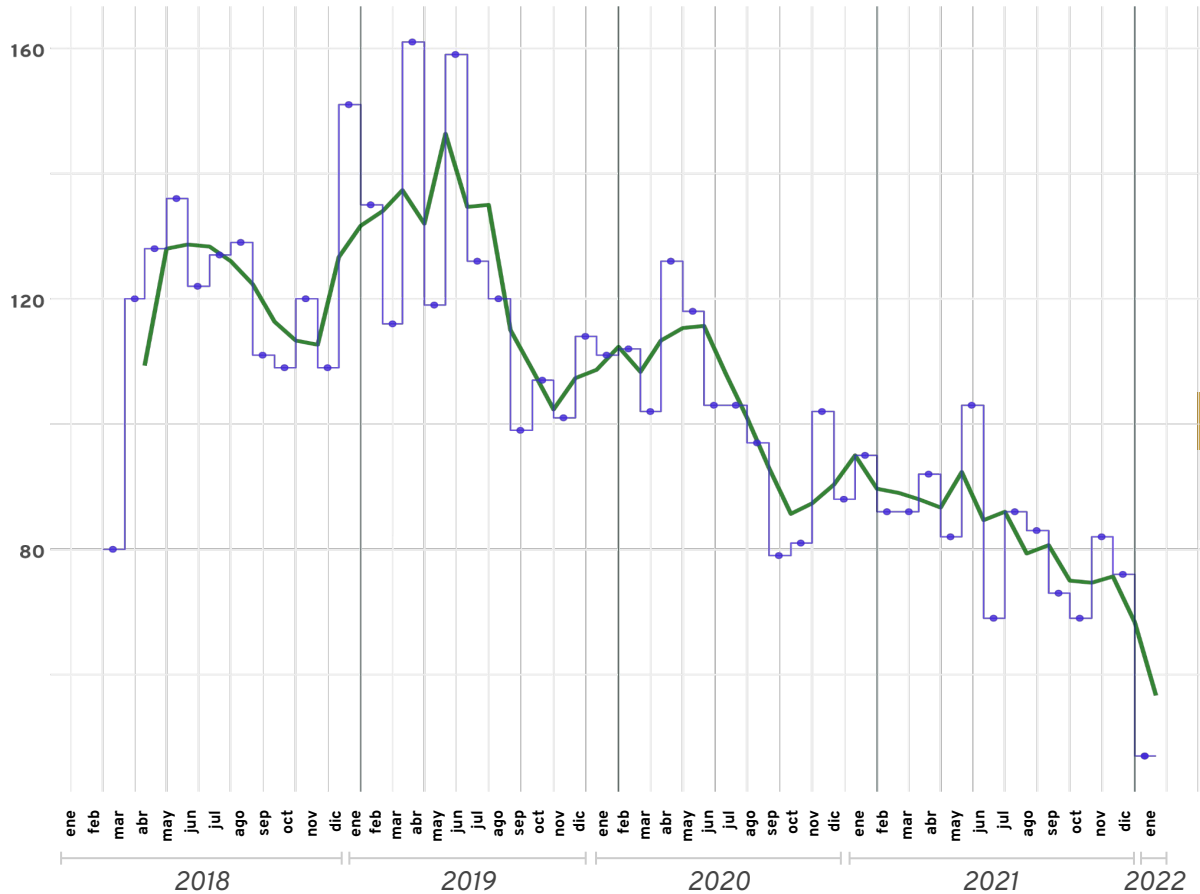
---

**Enero de 2019 vs Enero de 2022**

(5,619) - enero 2019  
(2,347) - enero 2022

Promedio Diario					
Periodo	2018	2019	2020	2021	2022
Enero	134.7	145.8	103.5	78	61.6

# Homicidio doloso



**-65.2%**

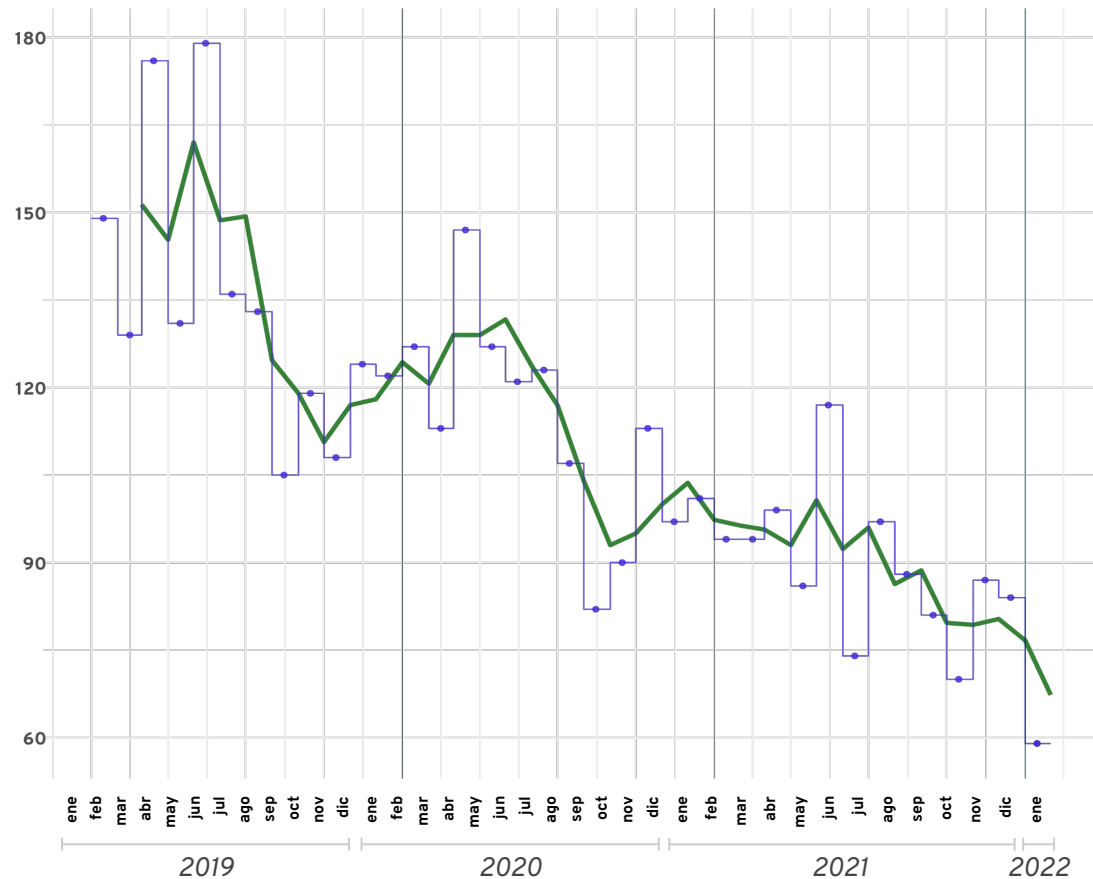
Enero de 2019 vs Enero de 2022

(135) - enero 2019  
(47) - enero 2022

## Promedio Diario

Periodo	2018	2019	2020	2021	2022
Enero	2.6	4.4	3.6	2.8	1.5

# Homicidio doloso (víctimas)



**-60.4%**

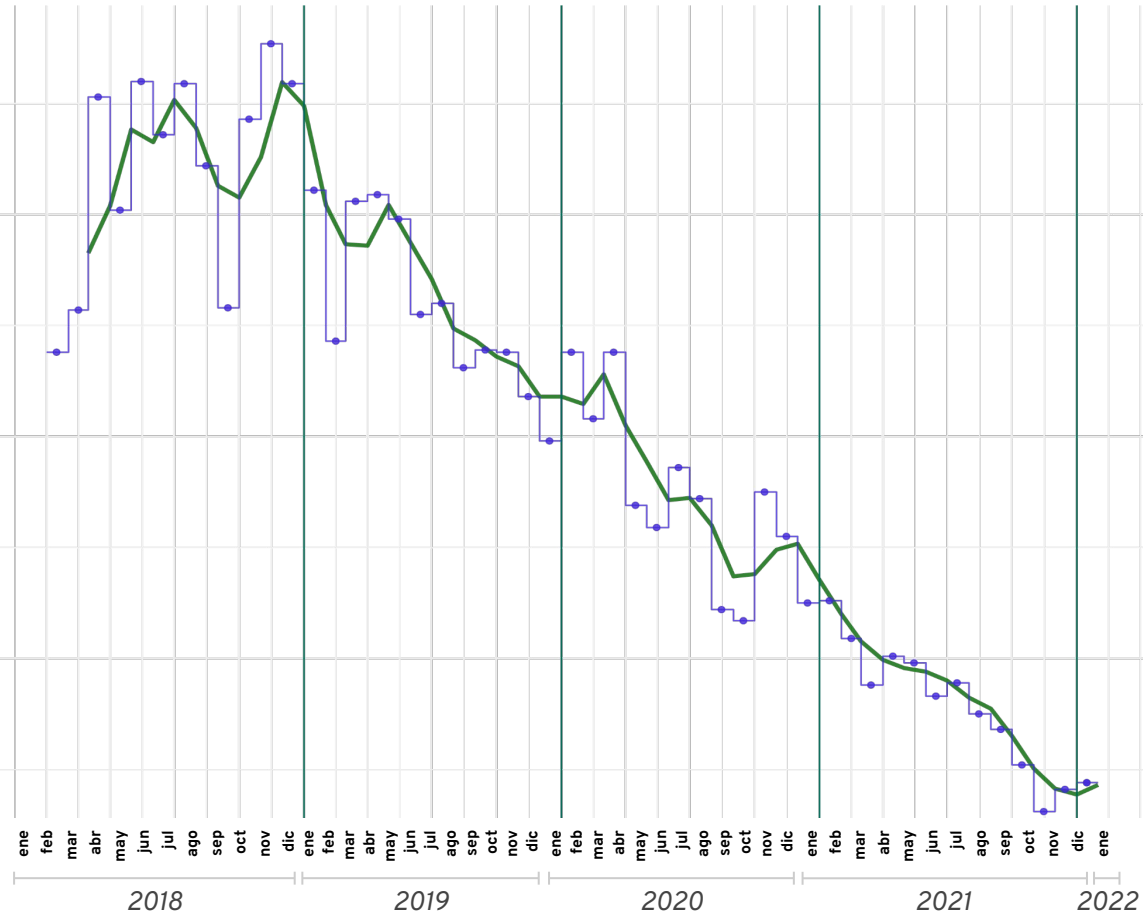
Enero de 2019 vs Enero de 2022

(149) - enero 2019  
(59) - enero 2022

## Promedio Diario

Periodo	2018	2019	2020	2021	2022
Enero	-	4.8	4.1	3	1.9

# Robo de vehículo con violencia



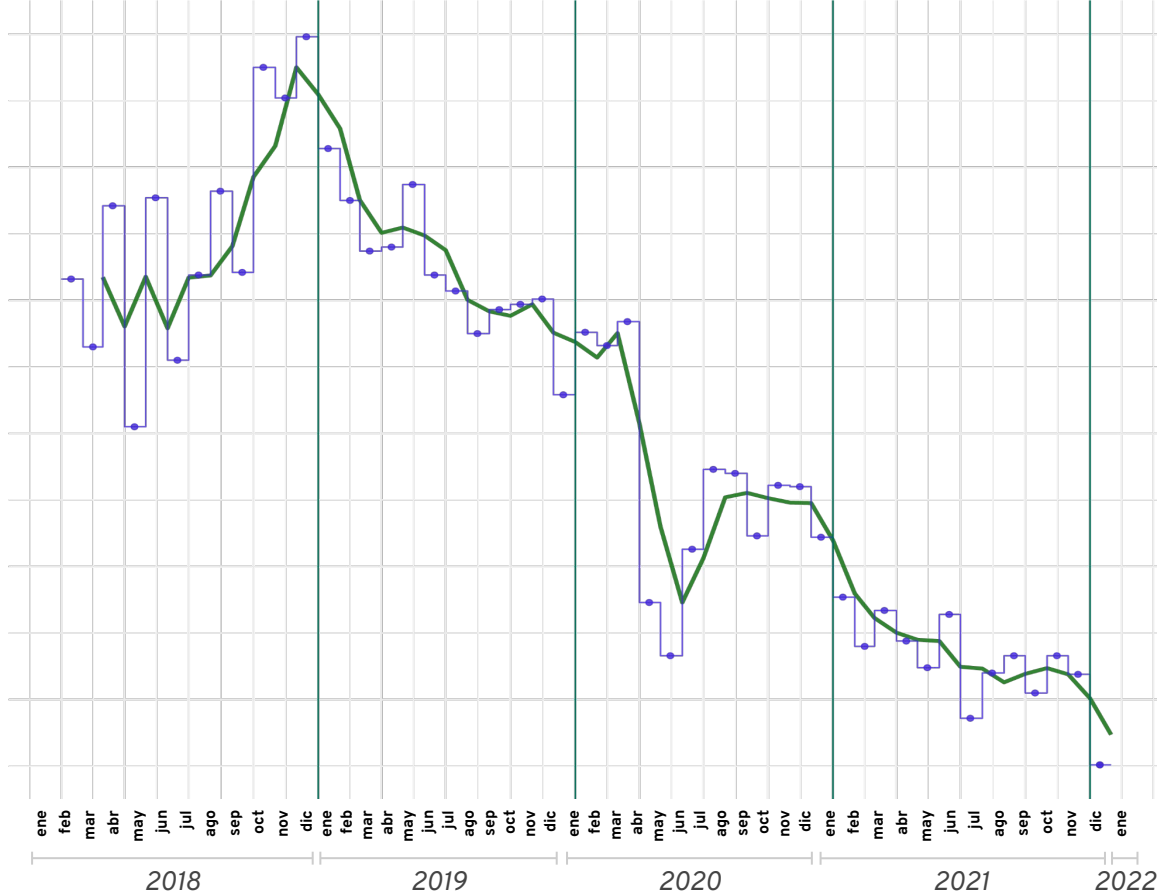
**-65%**

Enero de 2019 vs Enero de 2022

(411) - enero 2019  
(144) - enero 2022

Promedio Diario					
Periodo	2018	2019	2020	2021	2022
Enero	10.9	13.3	10.9	7.3	4.7

# Robo de vehículo sin violencia



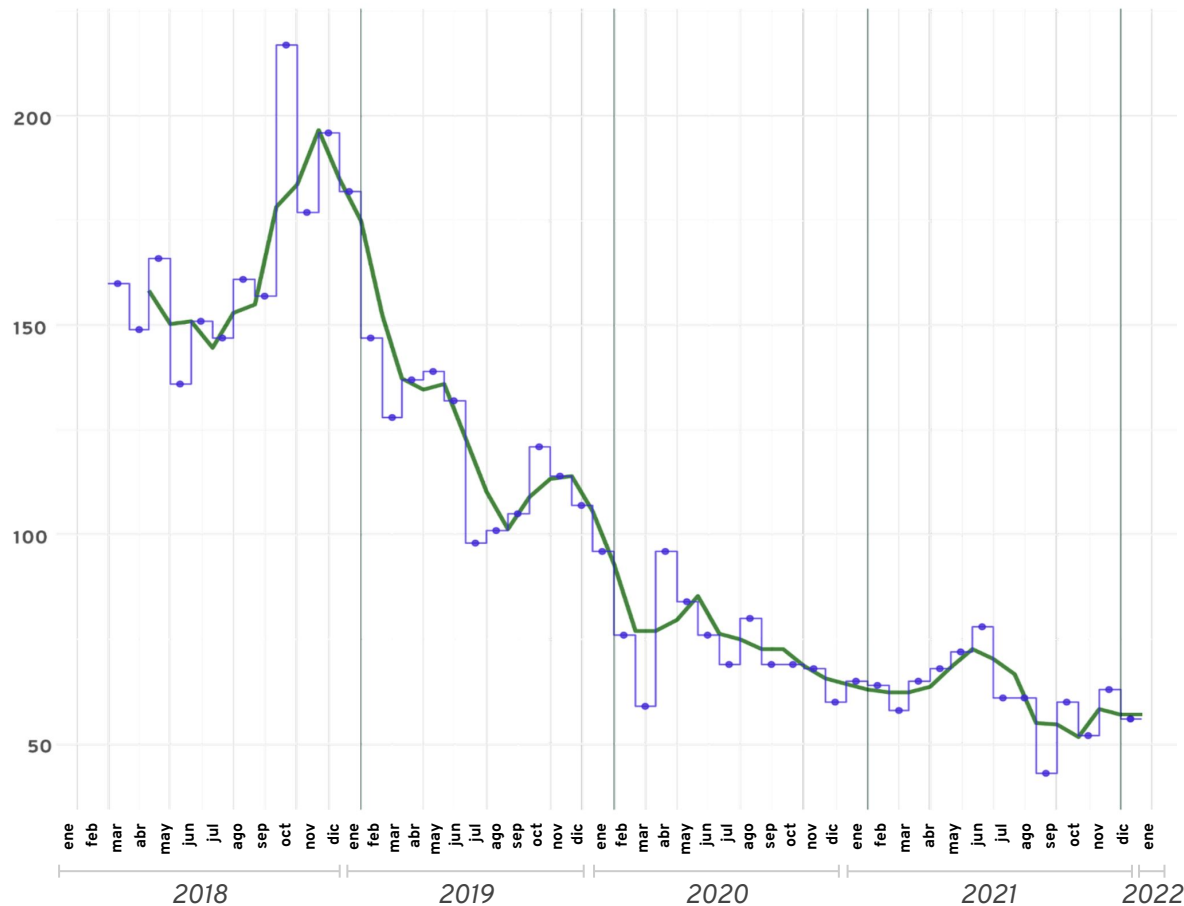
**-56.9%**

Enero de 2019 vs Enero de 2022

(814) - enero 2019  
(351) - enero 2022

Promedio Diario					
Periodo	2018	2019	2020	2021	2022
Enero	23.1	26.3	21.8	15.4	11.3

# Lesiones dolosas por disparo de arma de fuego



**-61.9%**

Enero de 2019 vs Enero de 2022

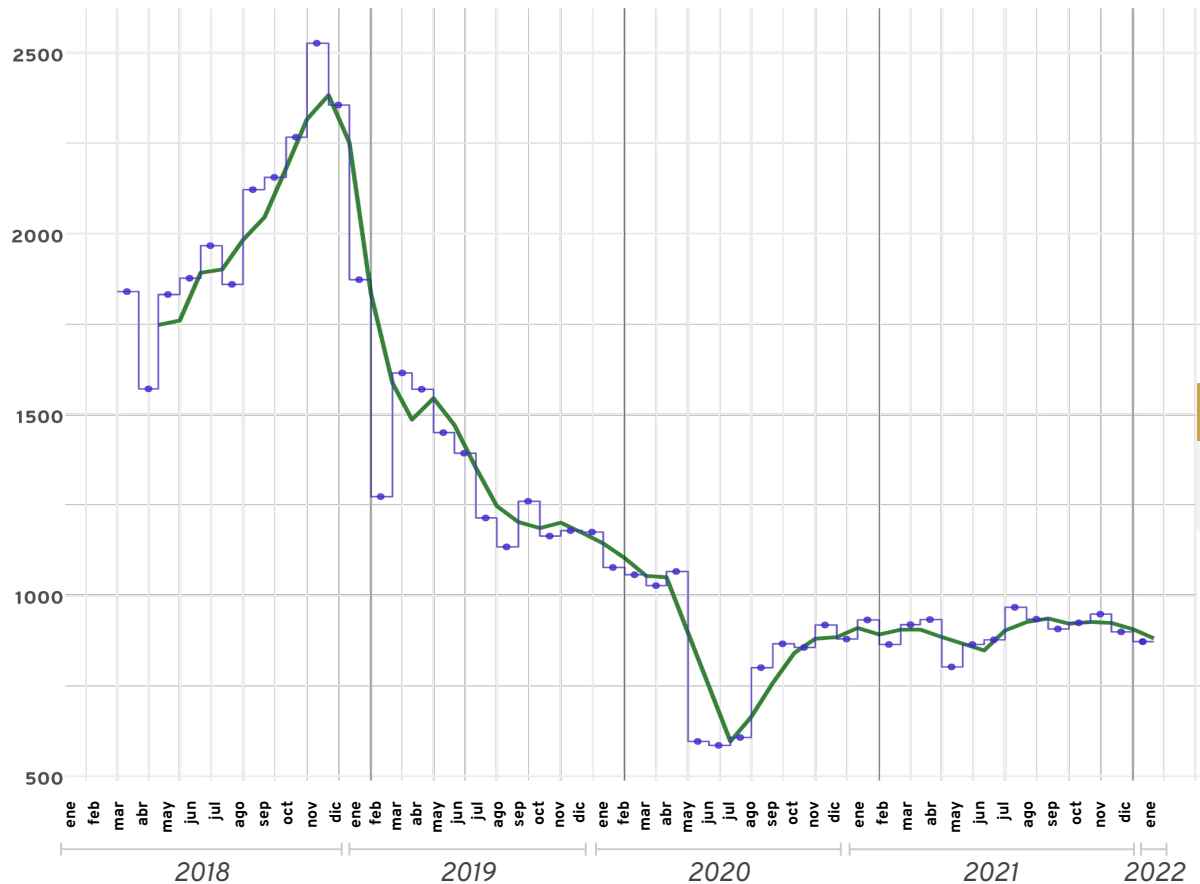
(147) - enero 2019  
(56) - enero 2022

## Promedio Diario

Periodo	2018	2019	2020	2021	2022
Enero	5.2	4.7	2.5	2.1	1.8



# Robo a transeúnte en vía pública



## -31.5%

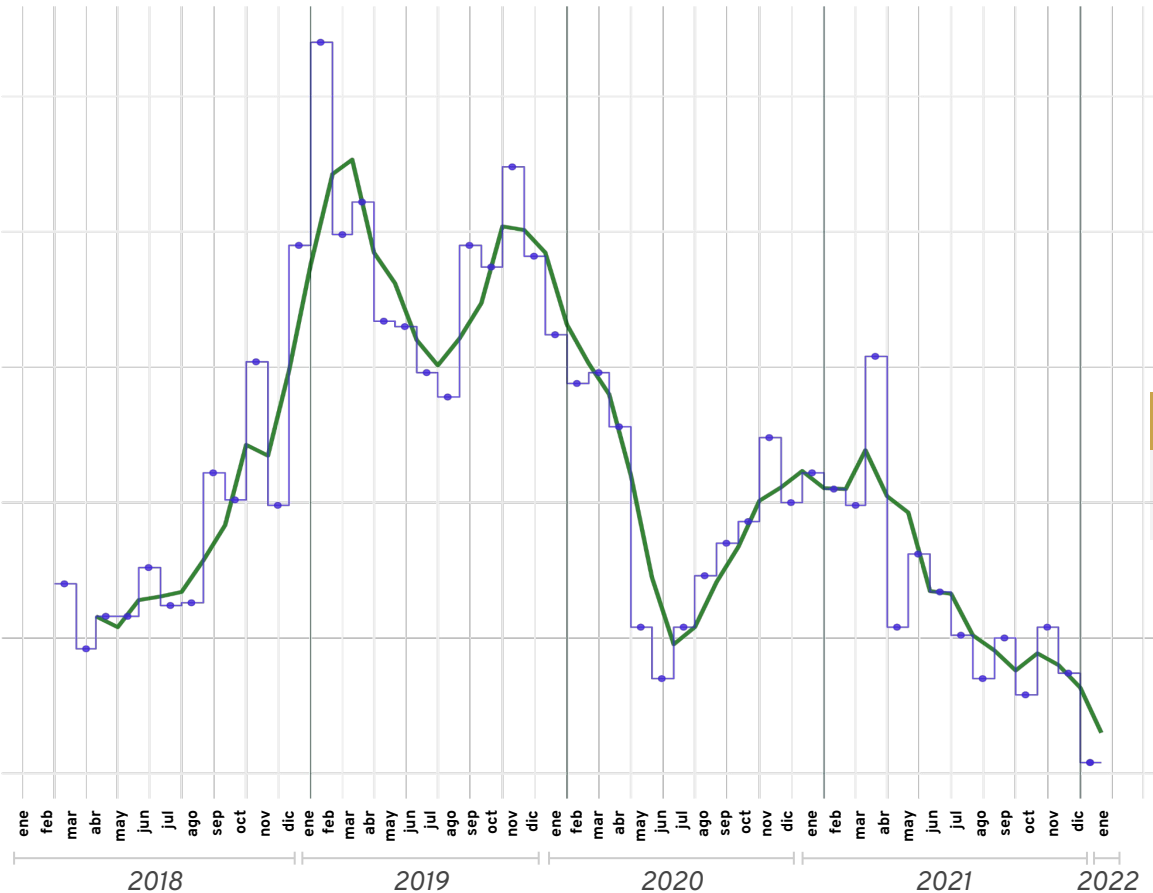
Enero de 2019 vs Enero de 2022

(1,273) - enero 2019  
(872) - enero 2022

## Promedio Diario

Periodo	2018	2019	2020	2021	2022
Enero	59.4	41.1	34.1	27.9	28.1

# Robo a repartidor



## -71.9%

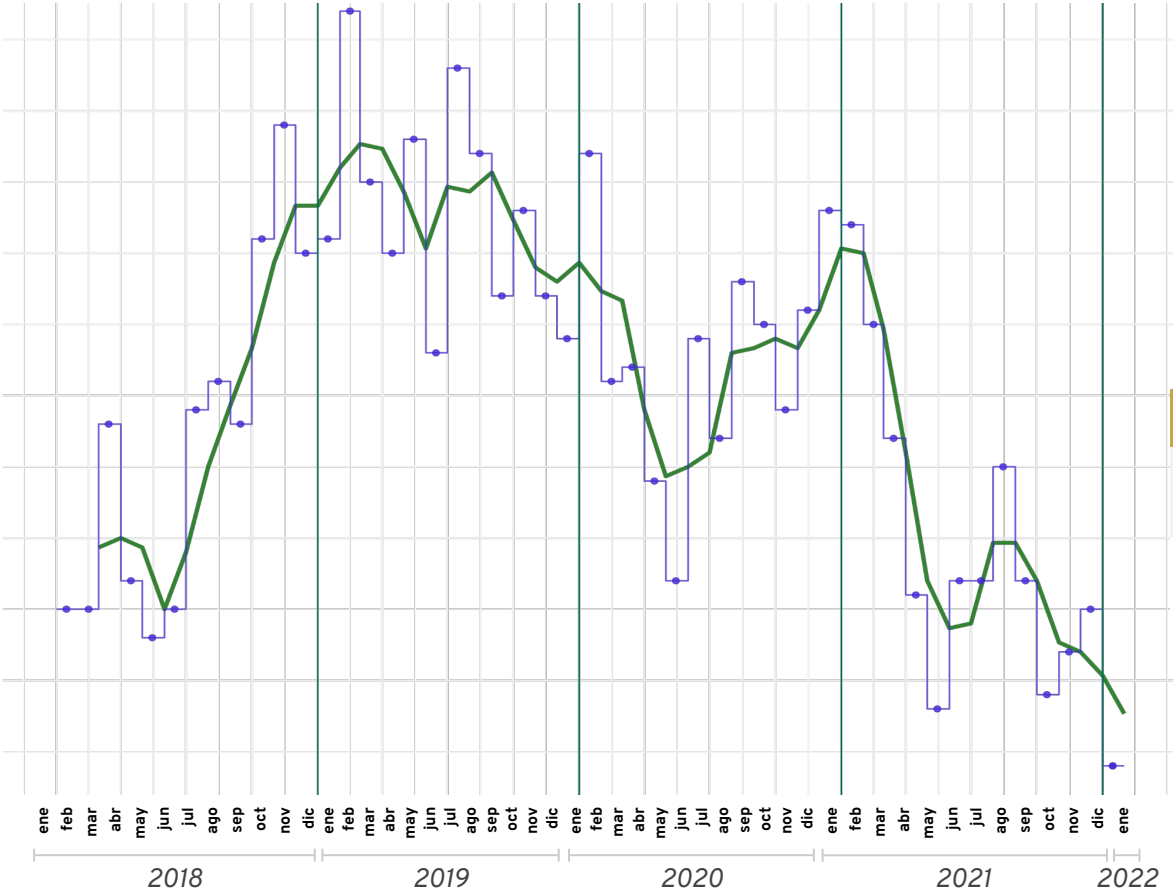
Enero de 2019 vs Enero de 2022

(370) - enero 2019  
(104) - enero 2022

### Promedio Diario

Periodo	2018	2019	2020	2021	2022
Enero	5.5	11.9	7.9	6.6	3.4

# Robo a casa habitación con violencia



**-60.7%**

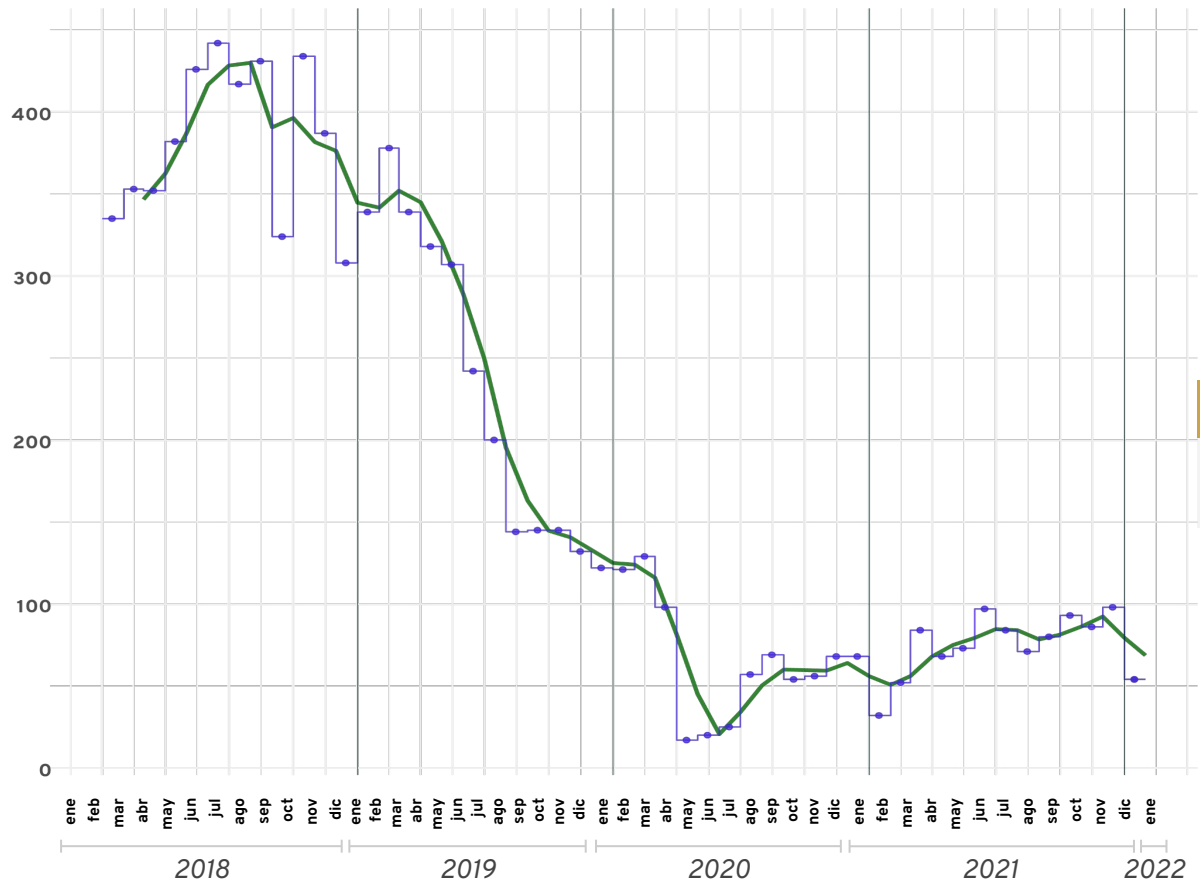
---

**Enero de 2019 vs Enero de 2022**

(61 - enero 2019  
(24 - enero 2022

Promedio Diario					
Periodo	2018	2019	2020	2021	2022
Enero	1.1	2	2.2	2	0.8

# Robo a pasajero a bordo del Metro



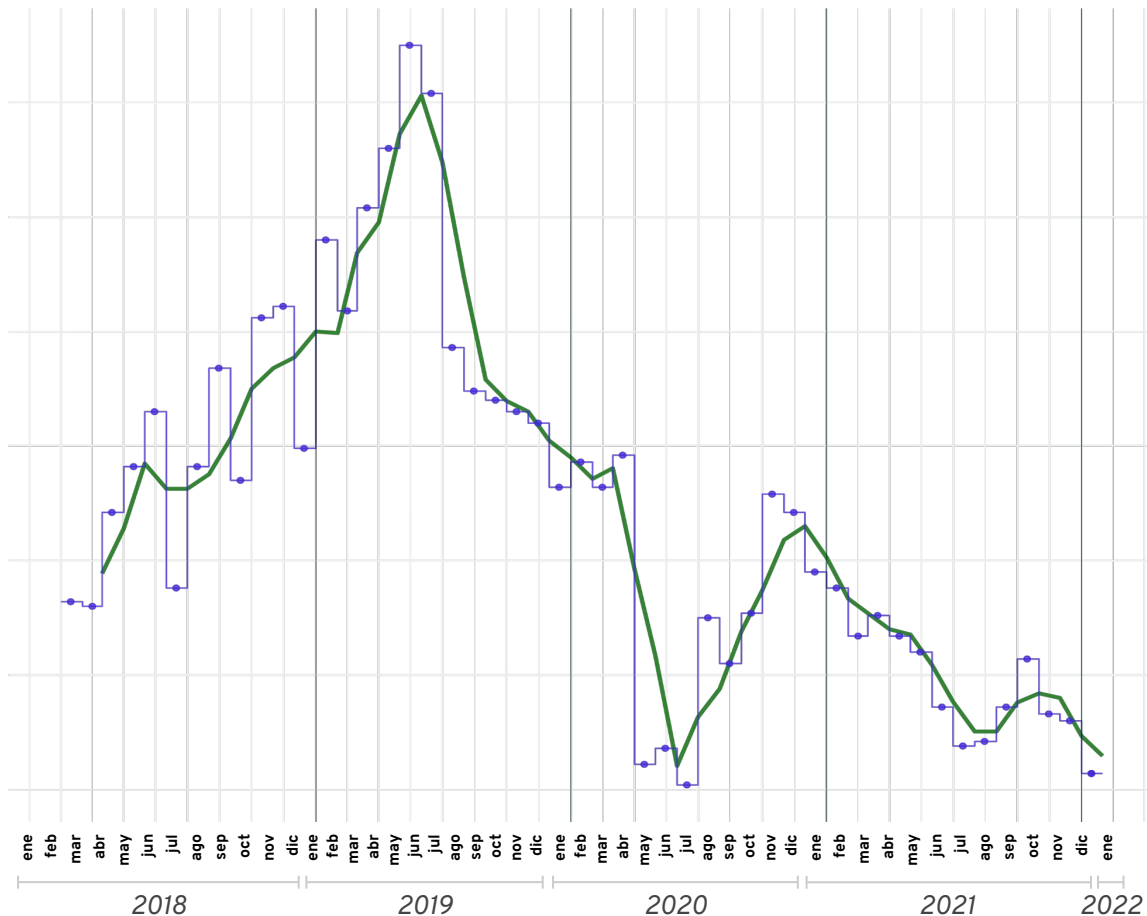
**-84.1%**

Enero de 2019 vs Enero de 2022

(339) - enero 2019  
(54) - enero 2022

Promedio Diario					
Periodo	2018	2019	2020	2021	2022
Enero	10.8	10.9	3.9	1	1.7

# Robo a conductor/pasajero de vehículo



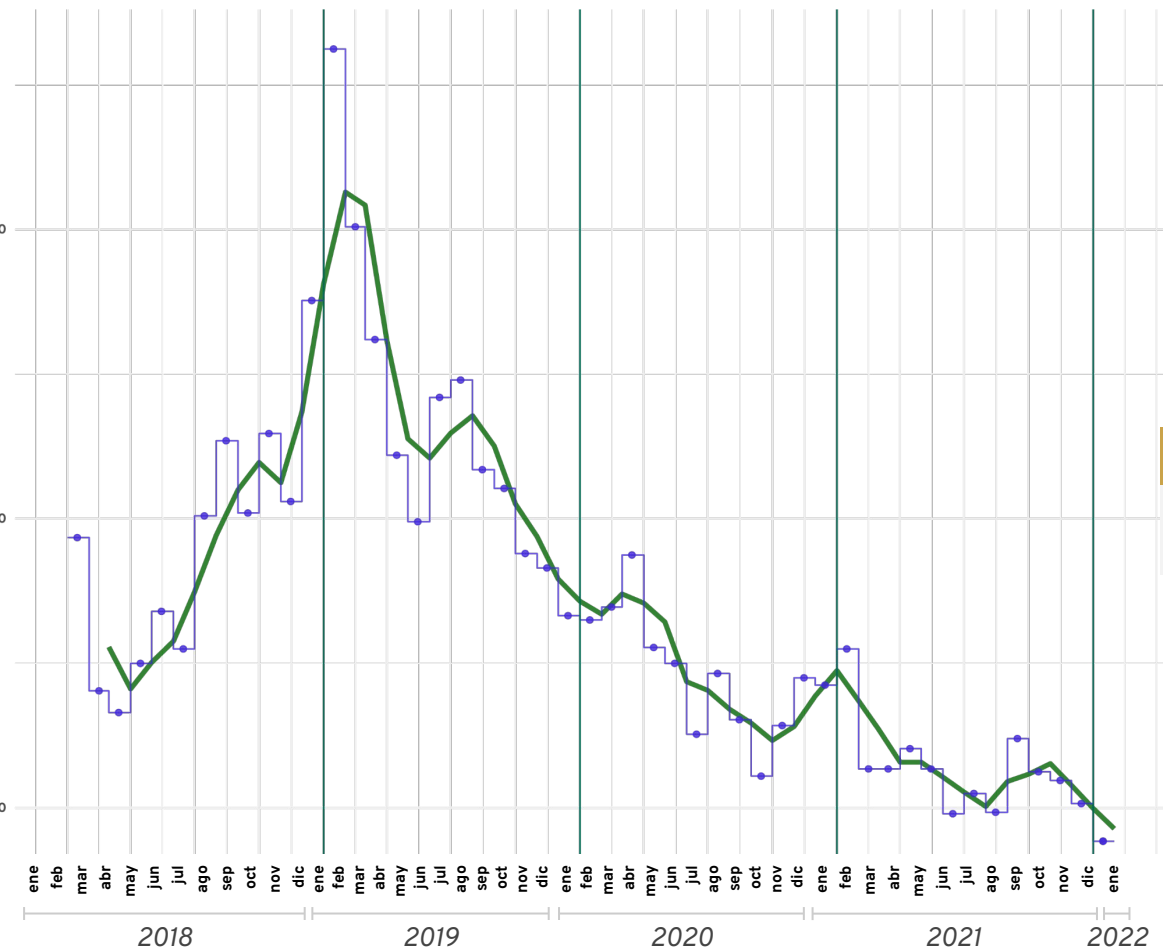
**-59.7%**

Enero de 2019 vs Enero de 2022

(390) - enero 2019  
(157) - enero 2022

Promedio Diario					
Periodo	2018	2019	2020	2021	2022
Enero	7.5	12.6	9.5	7.7	5.1

# Robo a negocio con violencia



## -75.6%

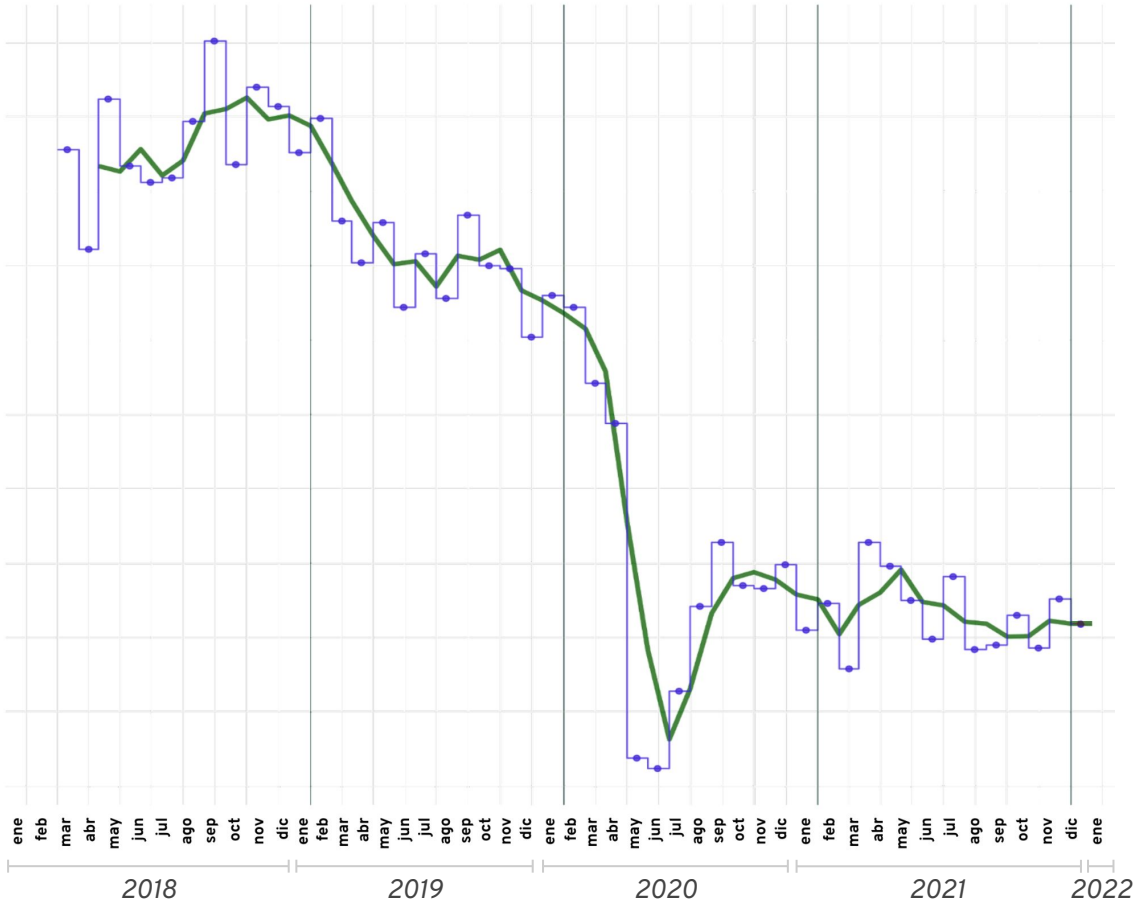
Enero de 2019 vs Enero de 2022

(725) - enero 2019  
(177) - enero 2022

### Promedio Diario

Periodo	2018	2019	2020	2021	2022
Enero	12.5	23.4	10.6	10	5.7

# Robo a casa habitación sin violencia



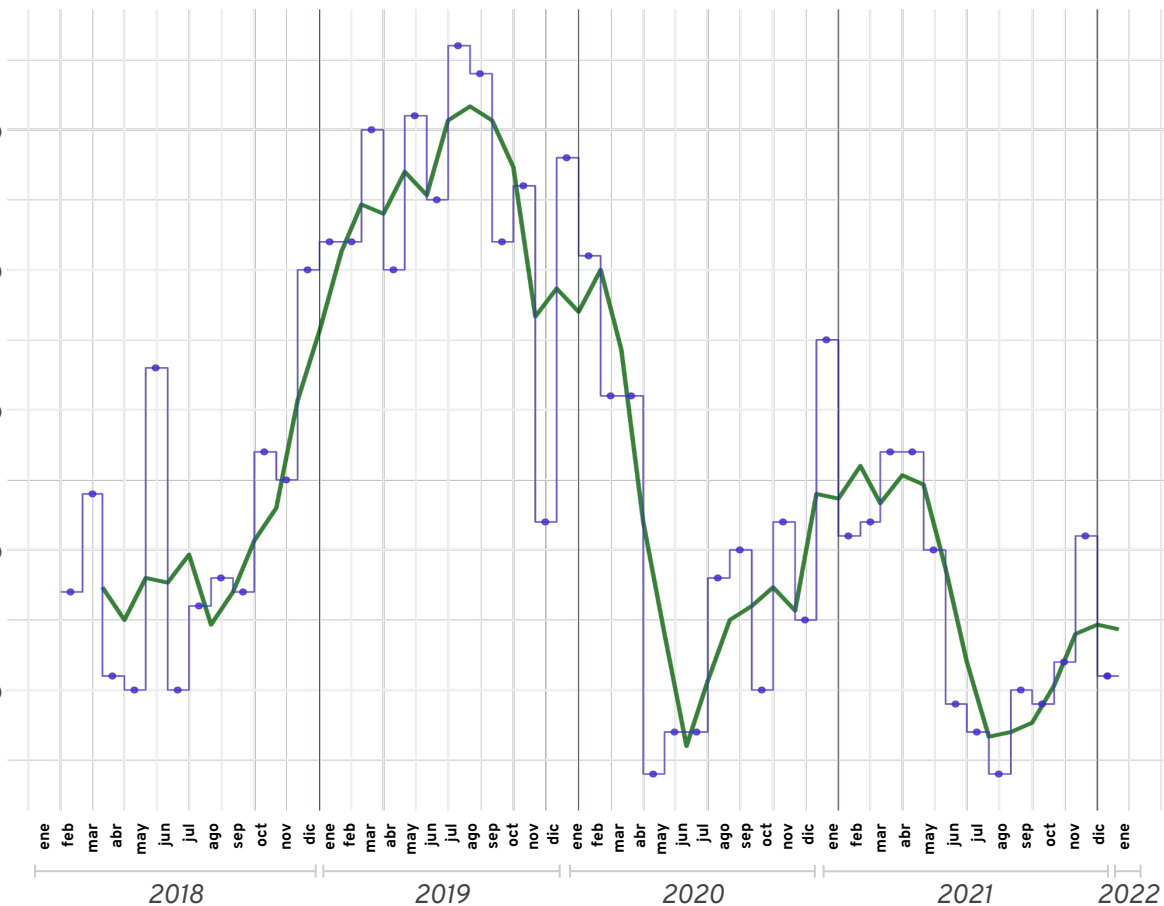
**-56.8%**

Enero de 2019 vs Enero de 2022

(599) - enero 2019  
(259) - enero 2022

Promedio Diario					
Periodo	2018	2019	2020	2021	2022
Enero	18.7	19.3	15.2	8.8	8.4

# Robo a cuentahabiente



## -59.6%

Enero de 2019 vs Enero de 2022

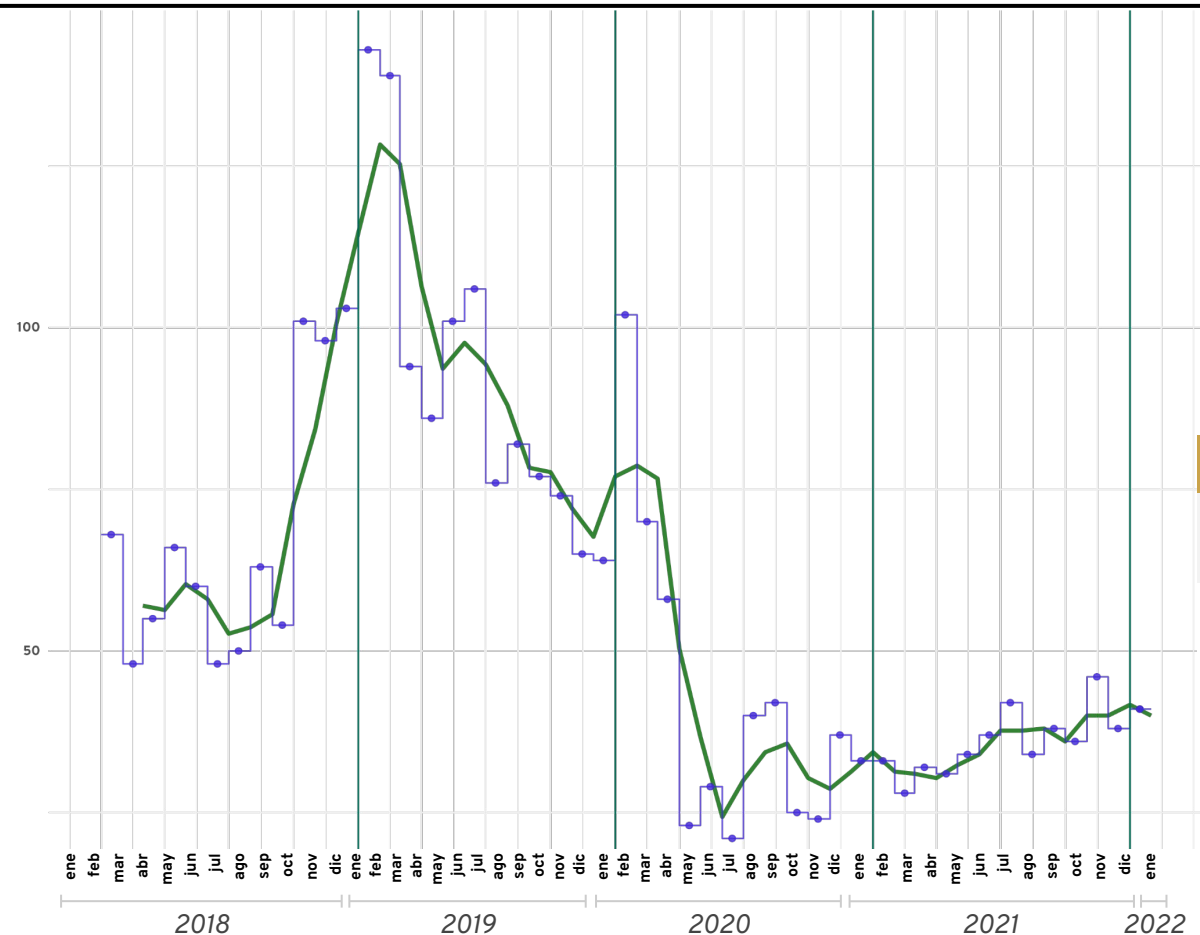
(52) - enero 2019  
(21) - enero 2022

## Promedio Diario

Periodo	2018	2019	2020	2021	2022
Enero	0.9	1.7	1.6	1	0.7



# Robo a pasajero a bordo de microbús



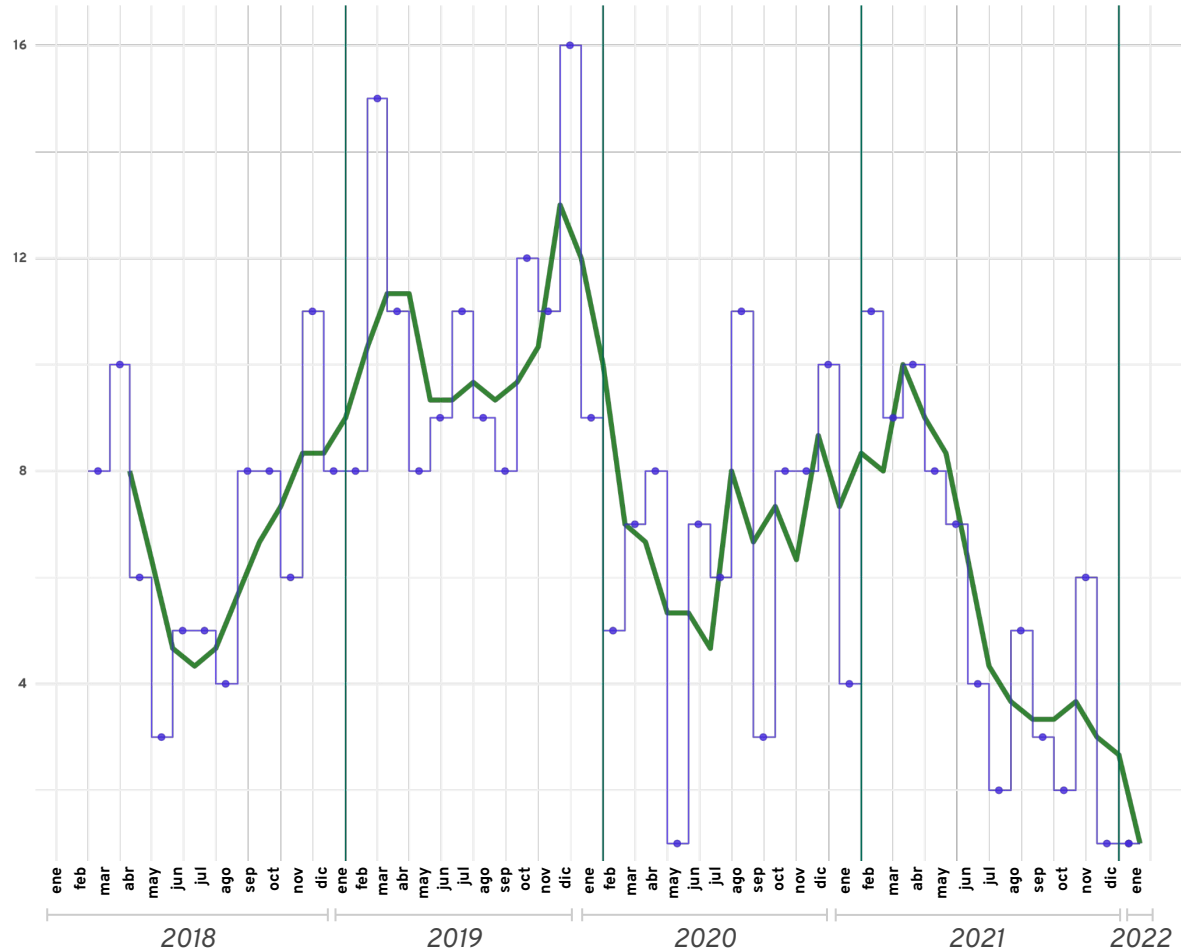
**-71.3%**

Enero de 2019 vs Enero de 2022

(143) - enero 2019  
(41) - enero 2022

Promedio Diario					
Periodo	2018	2019	2020	2021	2022
Enero	2.2	4.6	3.3	1.1	1.3

# Robo a transportista



**-87.5%**

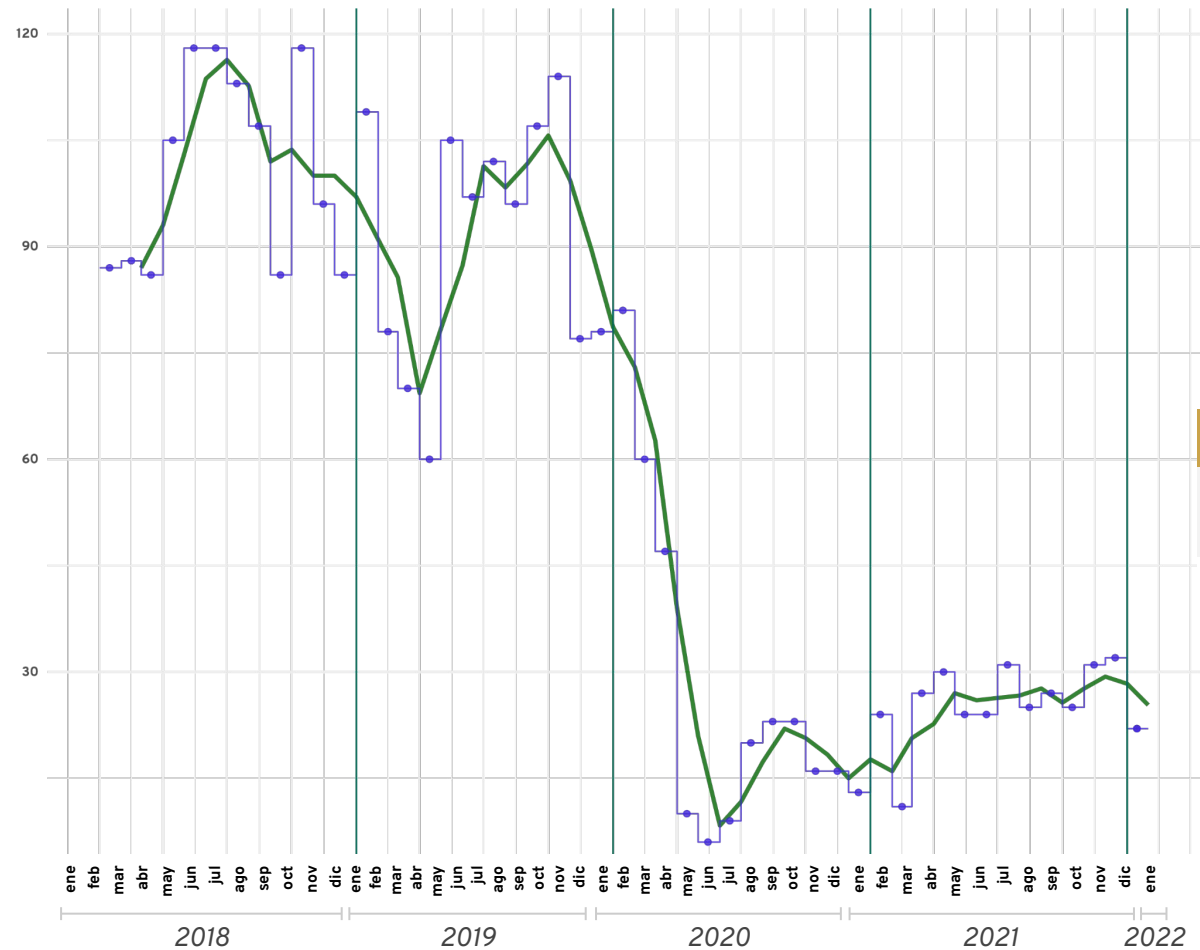
Enero de 2019 vs Enero de 2022

(8) - enero 2019  
(1) - enero 2022

## Promedio Diario

Periodo	2018	2019	2020	2021	2022
Enero	0.3	0.3	0.2	0.4	0.03

# Robo a bordo de Metrobús



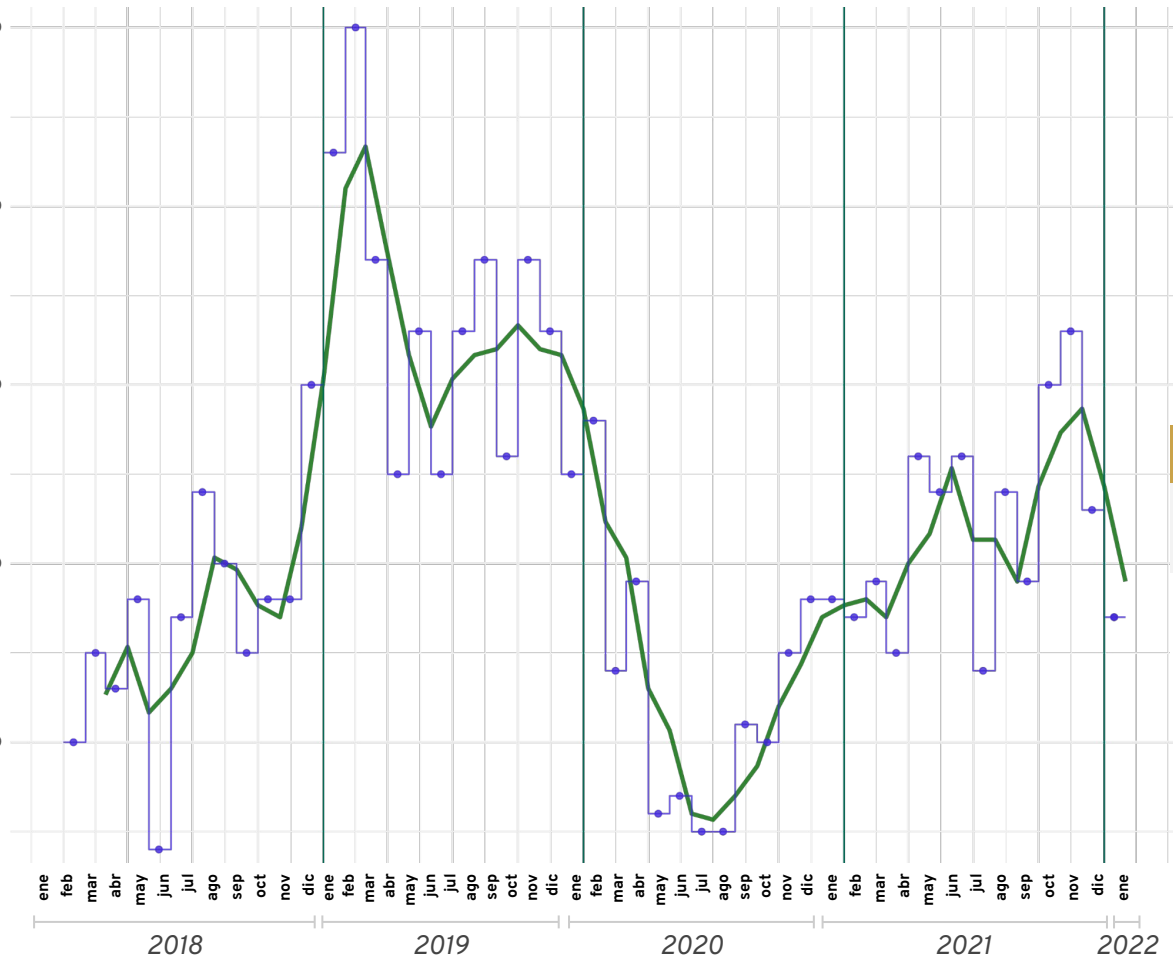
**-79.8%**

Enero de 2019 vs Enero de 2022

(109) - enero 2019  
(22) - enero 2022

Promedio Diario					
Periodo	2018	2019	2020	2021	2022
Enero	2.8	3.5	2.6	0.8	0.7

# Robo a pasajero a bordo de taxi



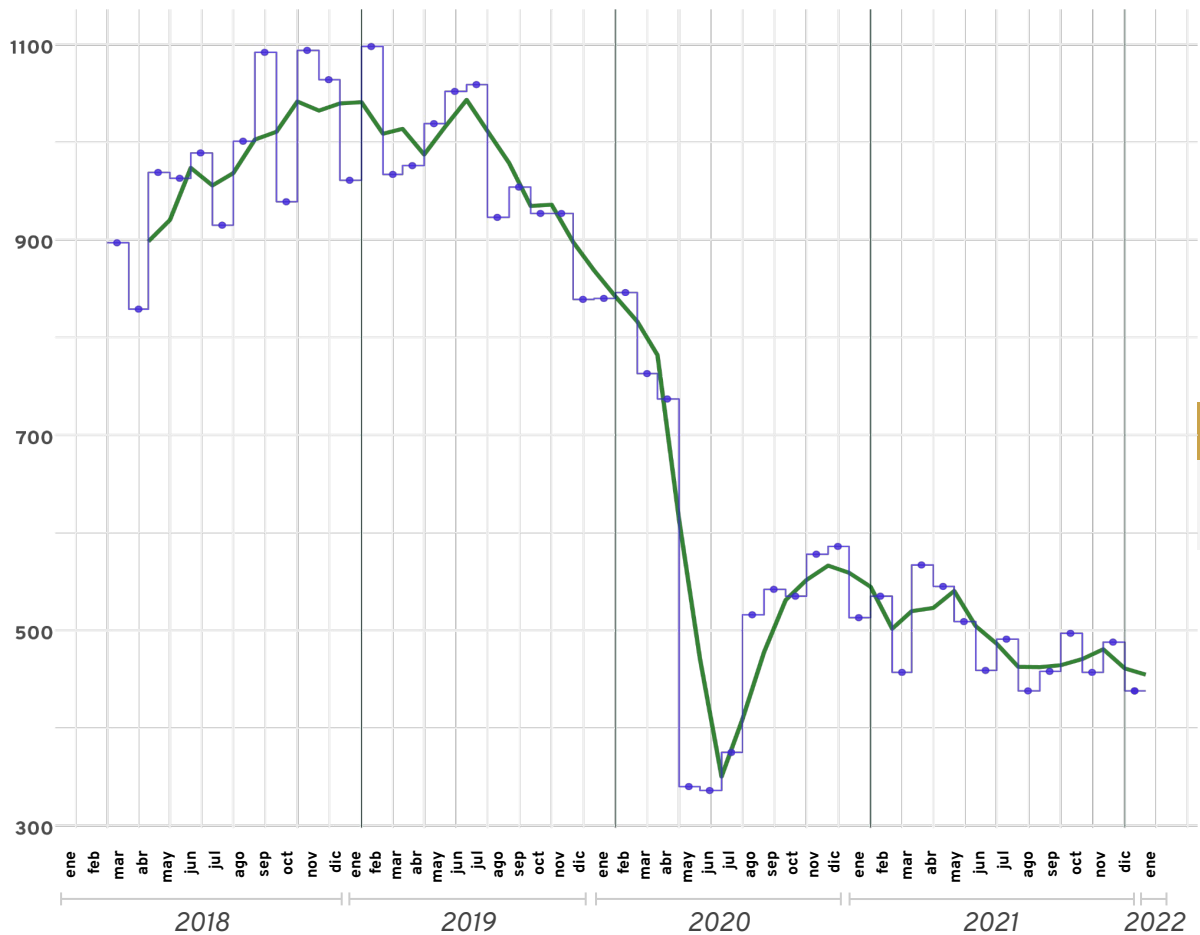
**-60.5%**

Enero de 2019 vs Enero de 2022

(43) - enero 2019  
(17) - enero 2022

Promedio Diario					
Periodo	2018	2019	2020	2021	2022
Enero	0.3	1.4	0.9	0.5	0.5

# Total delitos bajo impacto



**-60.1%**

Enero de 2019 vs Enero de 2022

(1,098) - enero 2019  
(438) - enero 2022

Promedio Diario					
Periodo	2018	2019	2020	2021	2022
Enero	28.9	35.4	27.3	17.3	14.1



**Asistencia de Alcaldes a las Mesas para la Construcción de Paz y Seguridad**

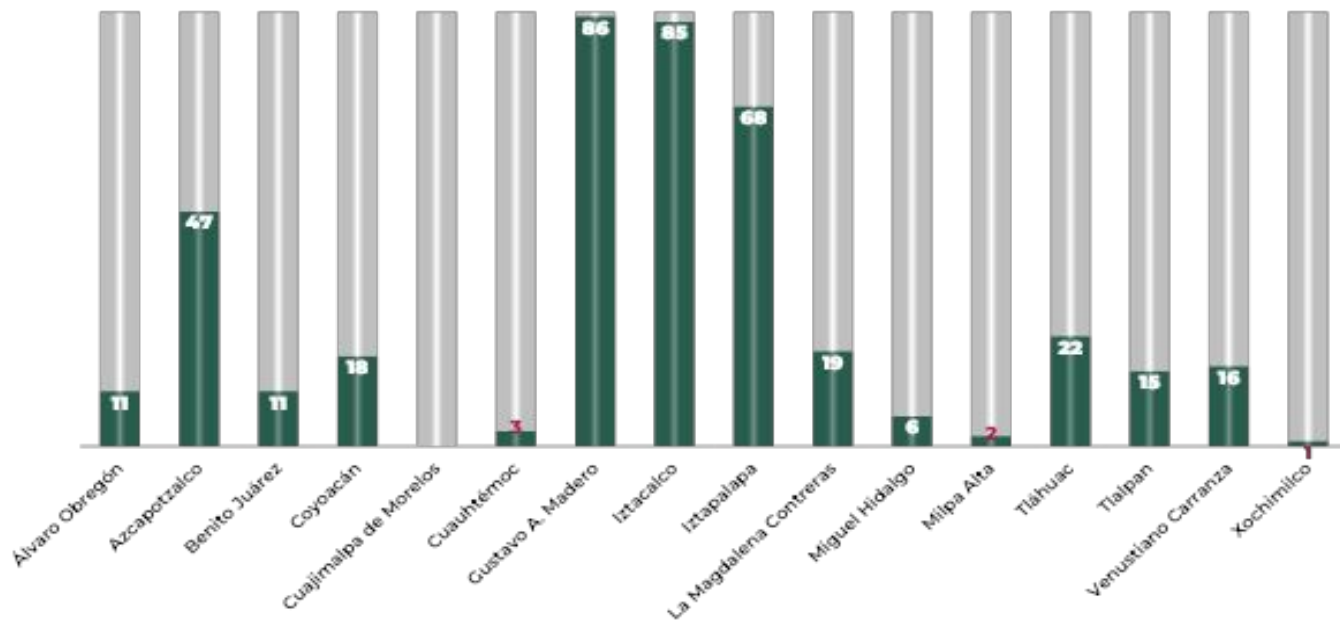


## SEGURIDAD

SECRETARÍA DE SEGURIDAD  
Y PROTECCIÓN CIUDADANA

Período del 1º de Octubre del 2021 al 31 de Enero del 2022

### CIUDAD DE MÉXICO

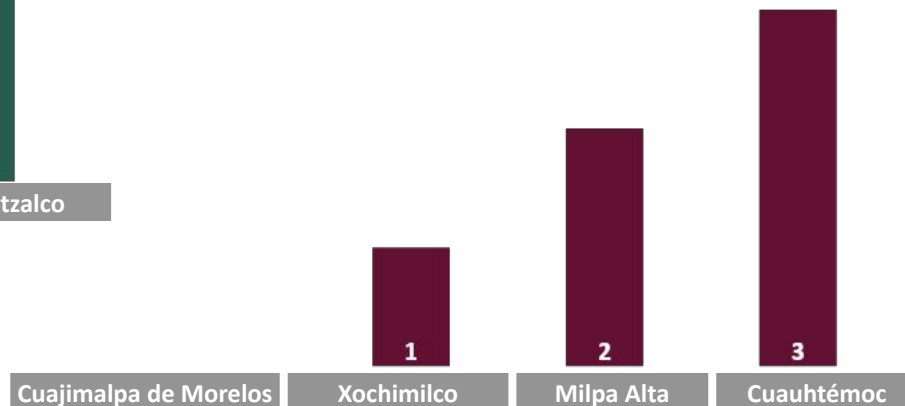
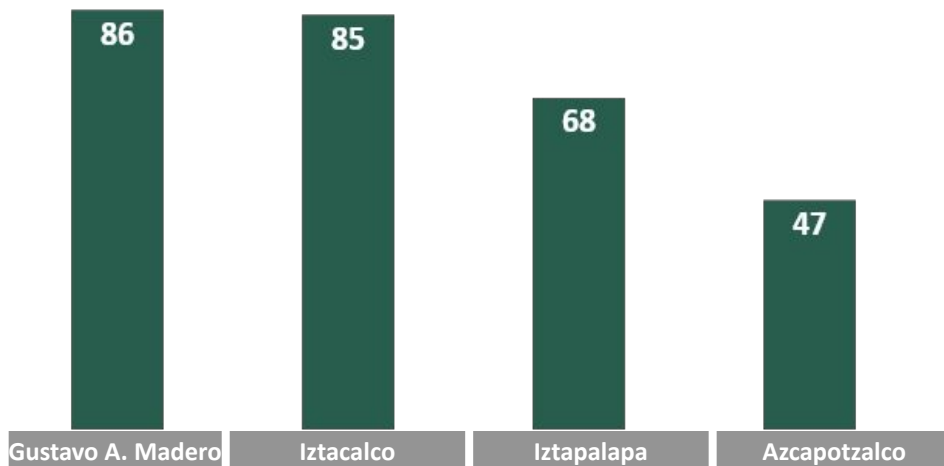


# Asistencia de Alcaldes y Alcaldesas

Período: 01 de octubre de 2021 al 31 de enero de 2022



**SEGURIDAD**  
SECRETARÍA DE SEGURIDAD  
Y PROTECCIÓN CIUDADANA





# RESULTADOS GENERALES

---

01

## REMISIONES Y DETENCIONES DE LA SSC

Del **01 al 31 de enero de 2022**, elementos de la Secretaría de Seguridad Ciudadana de la Ciudad de México, han realizado **616** remisiones ante el Ministerio Público por delitos de alto impacto.

Con estas acciones, en dicho periodo se logró la detención de **796** presuntos delincuentes.

Los delitos con **mayor número de detenciones** son:

- Robo a transeúnte en vía pública: **516**
- Robo a negocio con violencia: **87**
- Robo de vehículo sin violencia: **50**
- Robo de vehículo con violencia: **30**
- Lesiones por disparo de arma de fuego: **28**

Por **Homicidio doloso** han sido detenidas **13** personas.

Delitos	Remisiones	Detenidos
Robo a transeúnte	412	516
Robo a negocio c/v	67	87
Robo de vehículo s/v	33	50
Robo de vehículo c/v	18	30
Lesiones por arma de fuego	19	28
Robo a repartidor	10	17
Robo a casa habitación s/v	12	14
Homicidio doloso	12	13
Robo a bordo de microbús	7	11
Robo a conductor vehículo / taxi	8	10
Robo al interior del metro	4	5
Robo a bordo de taxi c/v	4	4
Robo a cuentahabiente	3	4
Robo a bordo de metrobús	3	3
Robo a casa habitación c/v	2	2
Robo a transportista	2	2
<b>Total de delitos de alto impacto</b>	<b>616</b>	<b>796</b>

# INFORME DEL 01 AL 31 DE ENERO DE 2022

Como resultado de las acciones emprendidas para inhibir los índices de violencia en la Ciudad de México, se obtuvieron los siguientes resultados relevantes:

## COORDINACIÓN DE INTELIGENCIA DE LA CDMX

DEFINE OBJETIVOS ESPECÍFICOS Y SE ASIGNAN ENTRE LAS DOS DEPENDENCIAS PARA SU NEUTRALIZACIÓN

OBJETIVOS  
PRIORITARIOS  
DETENIDOS  
**02**

CATEOS Y  
FLAGRANCIAS  
**62**

PERSONAS DETENIDAS  
EN CATEO  
**59**



COORDINACIÓN GENERAL DE  
INVESTIGACIÓN  
DE DELITOS DE ALTO IMPACTO



Es la responsable de Integrar las Carpetas de Investigación de asuntos relevantes a través de 3 fiscalías.



Encargada de abatir el rezago de órdenes de aprehensión.

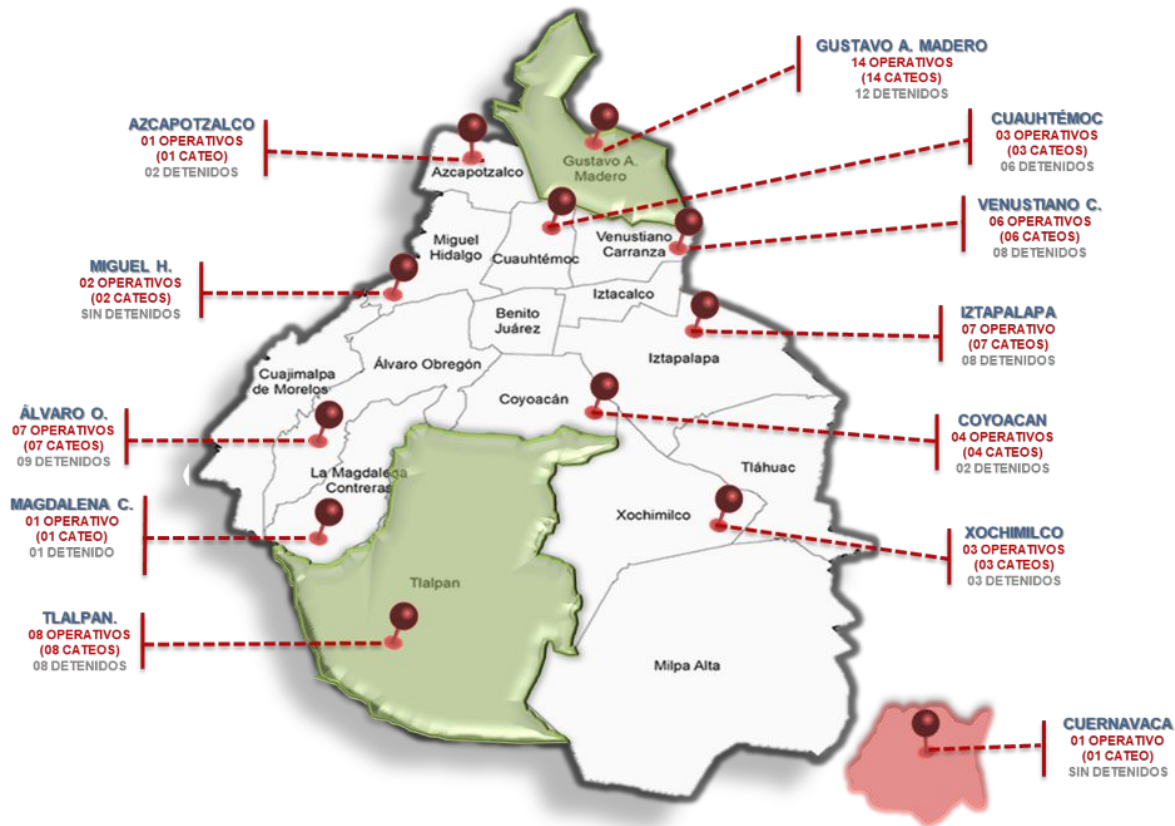


- ❖ Análisis Táctico
- ❖ Inteligencia
- ❖ Investigación
- ❖ Forense Digital



- ❖ Encargada de realizar acciones operativas

# CATEOS PARA LA DISMINUCIÓN DE LA VIOLENCIA



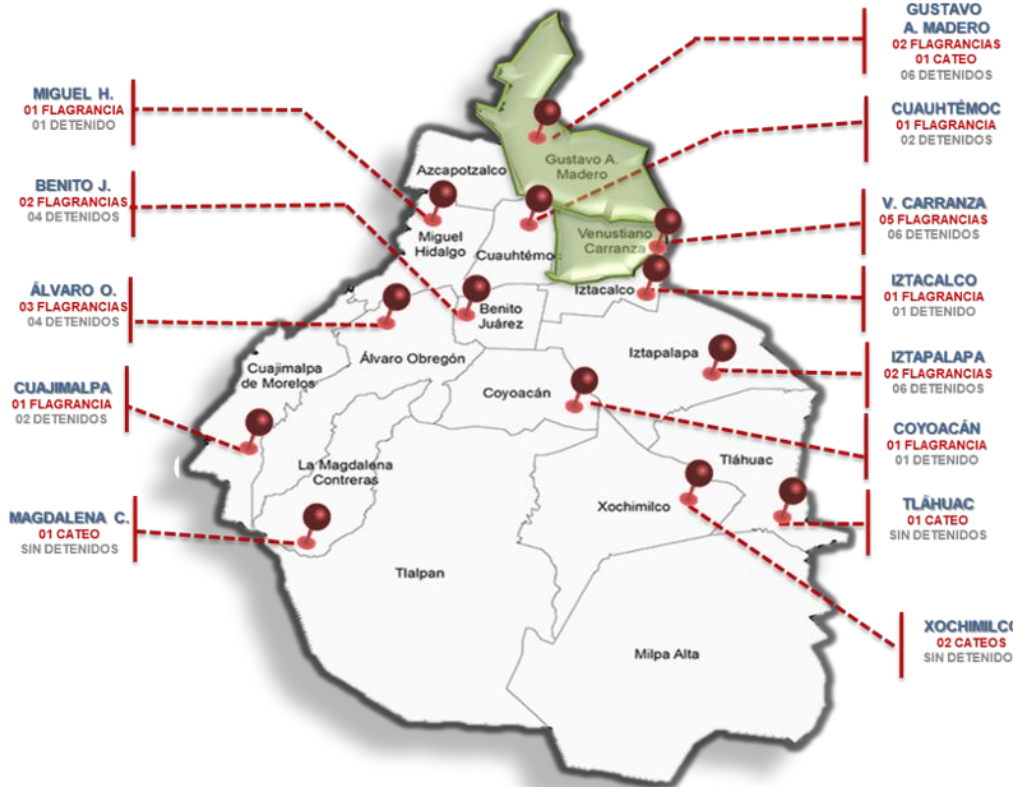
## Resultados

- 57 cateos
- 59 personas detenidas

## Aseguramientos por Cateos

- Dosis de cocaína (polvo, piedra y cápsulas) : 1,838
- Kilogramos de Cocaína: 49.2
- Bolsas con Cocaína a granel: 09
- Contenedores de Cocaína: 01
- Dosis de Marihuana: 1,161
- Kilogramos de Marihuana: 16.3
- Bolsas con Marihuana a granel: 27
- Bloques de Marihuana: 18
- Dosis de Cristal: 16
- Bolsas de Cristal a granel: 01
- Kilogramos de Metanfetamina: 29
- Vehículos: 14
- Armas de fuego cortas: 35
- Armas de fuego largas: 08

# CATEOS RELACIONADOS CON EL DELITO DE ROBO DE VEHÍCULOS



## Resultados

05 Cateos

19 Flagrancias

33 PERSONAS DETENIDAS  
EN FLAGRANCIA

Total de detenidos: 33 personas detenidas  
relacionadas con el robo de vehículos

# DETENCIÓN DE OBJETIVOS PRIORITARIOS GENERADORES DE VIOLENCIA (ENERO 2022)



PABLO ANDRÉS "N"

**Colaborador de confianza y enlace de comunicación** de **Oscar Andrés "N"**, y familiares [Brandon Alexis "N" hermano, Olga Lidia "N", madre, y pareja sentimental de esta última Raúl José "N" (detenidos por SSC CDMX)].

**Responsable de la clonación o corte de cocaína**, triplicando la cantidad y las ganancias por la venta de ésta a distribuidores de narcomenudistas.



HILDA REMEDIOS "N"

Identificada como **encargada del traslado de droga** proveniente de Sudamérica, la cual es recolectada en el Estado de Chiapas, ocupando como medio de transporte tráileres y camiones de doble fondo.

La droga era entregada en diversos Estados de la República Mexicana, en su mayoría, **distribuida a múltiples compradores en la Ciudad de México**, siendo los principales **Agustín "N"** y **Jorge "N"**.



# DETENCIÓN DE INTEGRANTES DE UNA CÉLULA DELICTIVA DEDICADA A LA DISTRIBUCIÓN DE DROGA QUE OPERA EN LA ZONA CENTRO DE LA CIUDAD DE MÉXICO

**19 de enero de 2022:** en continuidad con la investigación de una **célula delictiva** que opera en la zona centro de la Ciudad, dedicada a la venta y distribución de droga al menudeo y mayoreo, elementos de la SSC, en coordinación con la FGR, ejecutaron cuatro Órdenes de Cateo en domicilios de la alcaldía **Gustavo A. Madero y Venustiano Carranza**, uno de ellos utilizado como **laboratorio clandestino** para el corte de droga.



## Resultados

**Detención de 04 personas**, entre las que destaca **Pablo Andrés "N"**, responsable en turno de las operaciones delictivas y colaborador de confianza de **Óscar Andrés "N"** y sus familiares, quienes fueron sus antecesores, detenidos por la **SSC** (2020 y 2021).

**Pablo Andrés "N"** era responsable de la **clonación o corte de cocaína**, triplicando la cantidad y las ganancias por la venta de ésta a distribuidores de narcomenudistas, así como de mantener el control de los puntos de venta de droga al menudeo propios.



# DETENCIÓN DE INTEGRANTES DE UN GRUPO DELICTIVO DEDICADO AL TRASIEGO DE DROGA PROVENIENTE DE SUDAMÉRICA

**25 de enero de 2022:** derivado de trabajos de investigación y en colaboración con la Fiscalía General de Justicia de la CDMX, elementos de la SSC, ejecutaron Órdenes de Cateo en **07 domicilios** de las alcaldías **Xochimilco, Magdalena Contreras, Gustavo A. Madero y Tlalpan.**

## Resultados

Detención de **Hilda Remedios “N”**, responsable del traslado de grandes cantidades de droga desde Chiapas, de la cual una parte era distribuida a diversos estados del país y la otra parte era vendida a distribuidores de narcomenudistas en la Ciudad de México, siendo sus principales compradores **Agustín “N”** y **Jorge “N”** que operaban en la misma zona de la Ciudad, mismos que fueron detenidos por personal de esta Secretaría en el año 2021.

Es considerada **generadora de violencia en la zona sur de la Ciudad**, toda vez que ordenaba a integrantes de otro grupo delictivo local que le brindaba protección, realizar homicidios para controlar la venta y distribución de droga.

*\*Proveedora de Droga*



**DETENIDA**

**HILDA REMEDIOS “N”**

**FEBRERO 2021**



**AGUSTÍN “N”**  
FECHA DE DETENCIÓN  
04 DE FEBRERO DE 2021

**DETENIDO**

## OBJETIVO IDENTIFICADO

**ENERO 2022**

- ❑ *Es identificada como encargada del traslado de droga proveniente de Sudamérica, la cual es recolectada en el Estado de Chiapas, ocupando como medio de transporte tráileres y camiones de doble fondo.*
- ❑ *La droga era entregada en diversos Estados de la República Mexicana, y en su mayoría era distribuida a múltiples compradores en la Ciudad de México, siendo los principales Agustín “N” y Jorge “N”.*
- ❑ *Contaba con protección a través de un grupo de sicarios, quienes se encargaban del cobro de manera violenta a los compradores que le adeudaban.*

**DICIEMBRE  
2021**



**JORGE “N”**  
FECHA DE DETENCIÓN  
03 DE DICIEMBRE DE 2021

**DETENIDO**

**PRINCIPALES  
COMPRADORES**



## GRUPO DELICTIVO LIGADO AL CÁRTEL DEL PACÍFICO DEDICADO AL TRASIEGO DE DROGA

**27 de enero de 2022:** ejecución de una Orden de Cateo a un inmueble ubicado en la alcaldía **Gustavo A. Madero**, derivada de una investigación conjunta de la **Guardia Nacional** y la **SSC**, logrando detención de una persona que **coordinaba el tráfico de droga de Suramérica al centro y norte del país**.



### Aseguramiento 42 kilogramos de cocaína

- **02** pelotas de cocaína
- **03** vehículos.
- **02** equipos telefónicos.
- Cartuchos a granel.
- **02** básculas grameras.
- **02** armas cortas.
- **01** máquina contadora de billetes
- Numerario y documentación.

## UN DETENIDO DE NACIONALIDAD CANADIENSE EN POSESIÓN DE 69 KILOGRAMOS DE COCAÍNA

**28 de enero de 2022:** derivado de labores de vigilancia, elementos de la **SSC**, lograron la detención en flagrancia de **Haddy "N"**, de **nacionalidad canadiense**, por delitos **Contra la Salud** y **Portación de Arma de Fuego**, en las inmediaciones de la alcaldía **Álvaro Obregón**.



### Aseguramiento 69 kilogramos de cocaína

- **01** vehículo.
- **01** arma de fuego corta.
- **01** cargador.
- **06** cartuchos útiles.

# UN DETENIDO EN LA ALCALDÍA VENUSTIANO CARRANZA, RELACIONADO CON EL “CÁRTEL DE SINALOA”

**31 de enero de 2022:** a través del dispositivo **RINO**, elementos de la **SSC**, lograron la detención en flagrancia de **Luis Irminger “N”**, por los delitos de **Narcomenudeo**, en las inmediaciones de la alcaldía **Venustiano Carranza**.

Es importante mencionar que el detenido pertenece al **“Cártel de Sinaloa”** y traficaba grandes cantidades de droga y armas de fuego en la Ciudad de México.



**DETENIDO**

**LUIS IRMINGER “N”**



**OBJETOS ASEGURADOS**

## Aseguramiento

**30** dosis de cocaína, **02** dosis de marihuana, **01** báscula y **01** vehículo.

# DETENCIÓN DE PRESUNTO IMPLICADO EN AGRESIÓN A POLICÍAS EN LA ALCALDÍA AZCAPOTZALCO

## Antecedentes

**28 de enero de 2022**

1) Seguimiento a una investigación por un **evento de doble homicidio**, de un hombre y una mujer, en la colonia Guadalupe Victoria II, alcaldía **Gustavo A. Madero**, ocurrido el pasado 18 de enero.

2) **Policías** de la SSC realizaban **trabajos de investigación** de campo, en la colonia **El Rosario**, alcaldía **Azcapotzalco**, donde fueron recibidos con disparos de arma de fuego, repeliendo la agresión.

3) En el lugar, **dos efectivos policiales perdieron la vida y uno más resultó lesionado**, el cual fue llevado a un hospital para su pronta atención médica.

4) **Dos probables agresores** también quedaron sin signos vitales.

5) En el inmueble se aseguraron **bolsas grandes con aparente marihuana a granel, pastillas psicotrópicas** embaladas en bolsas y papel aluminio, así como **armas de fuego**.

## Acciones

En la misma fecha, elementos de la **SSC**, implementaron un despliegue operativo en la zona para dar con los responsables de la agresión.

Luego de unos minutos de búsqueda, en el andador Torno y la calle Jacarandas, en la colonia CTM El Rosario, fue detenido **Rogelio "N"**, quien portaba entre sus ropas **01** arma de fuego, **24** cartuchos útiles, **02** cargadores y **15** envoltorios de cocaína.



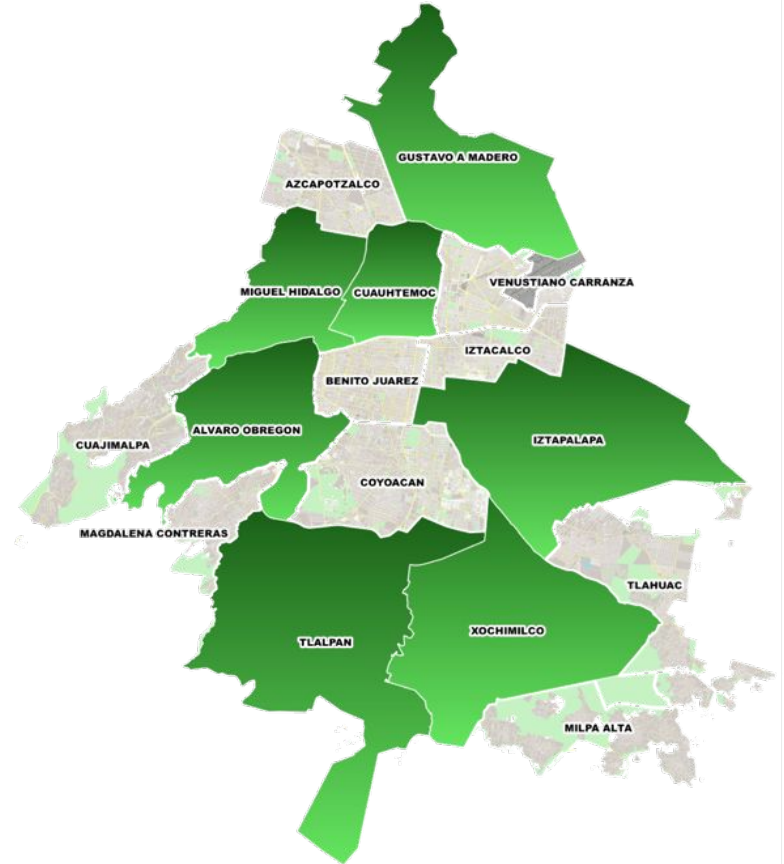
**DETENIDO**

**ROGELIO "N"**



# EVALUACIÓN DE LA INCIDENCIA DELICTIVA DE LAS ALCALDÍAS DEL PROGRAMA DE FORTALECIMIENTO DE CUADRANTES PRIORITARIOS

Del 1º al 31 de enero			
Alcaldía	Incidencia	Incidencia	Variación
	2021	2022	
Álvaro Obregón	250	166	-33.60% ↓
Xochimilco	109	82	-24.77% ↓
Iztapalapa	586	452	-22.87% ↓
Gustavo A. Madero	325	268	-17.54% ↓
Miguel Hidalgo	196	162	-17.35% ↓
Cuauhtémoc	259	232	-10.42% ↓
Tlalpan	172	159	-7.56% ↓





# INCIDENCIA DE DELITOS DE ALTO IMPACTO EN LOS CUADRANTES PRIORITARIOS POR ALCALDÍA

Incidencia de alto impacto Cuadrantes Prioritarios					
Alcaldía	1° Enero - 5 Septiembre		6 Sep. 2021 - 31 Enero 2022		Variación % P.2 vs P.1
	Periodo 1	Prom. diario	Periodo 2	Prom. diario	
Xochimilco	370	1.49	150	1.01	-32.07%
Álvaro Obregón	1,326	5.35	576	3.89	-27.21%
Miguel Hidalgo	942	3.80	430	2.91	-23.51%
Iztapalapa	737	2.97	375	2.53	-14.74%
Cuauhtémoc	691	2.79	355	2.40	-13.91%
Gustavo A. Madero	758	3.06	420	2.84	-7.15%
Tlalpan	847	3.42	476	3.22	-5.83%

---

# RESULTADOS

## FGJ

---

02

# Resultados en la procuración de justicia

Enero de 2019, 2020, 2021 y 2022

	2019	2020	2021	2022
<b>Vinculaciones a proceso</b>	2,405	2,184	1,584	<b>1,490</b>
Promedio diario	80.17	72.8	52.8	<b>49.67</b>
<b>Prisiones preventivas</b>	905	1,006	966	<b>878</b>
Promedio diario	30.17	33.53	32.2	<b>29.27</b>

% de prisión preventiva

**37.6%**

2019



**58.9%**

2022

Detenciones en flagrancias

Denuncias ciudadanas

Órdenes de aprehensión



Fiscalía  
General  
de **Justicia**  
Ciudad de México

Inteligencia



Investigación

# Resultados en la procuración de justicia

Enero de 2019, 2020, 2021 y 2022



Delito	Vinculaciones a proceso				Prisión preventiva				% en prisión			
	2019	2020	2021	2022	2019	2020	2021	2022	2019	2020	2021	2022
Transeunte en vía pública	313	288	357	<b>355</b>	134	182	294	<b>294</b>	43%	63%	82%	<b>83%</b>
Negocio con violencia	152	87	92	<b>53</b>	76	57	72	<b>39</b>	50%	66%	78%	<b>74%</b>
Vehículo con y sin violencia	48	56	42	<b>42</b>	29	38	31	<b>21</b>	60%	68%	74%	<b>50%</b>
Repartidor	83	24	3	<b>4</b>	5	8	1	<b>2</b>	6%	33%	33%	<b>50%</b>
Pasajero a bordo de taxi	29	16	14	<b>4</b>	17	10	10	<b>4</b>	59%	63%	71%	<b>100%</b>
Pasajero a bordo de microbus	3	5	2	<b>3</b>	3	3	1	<b>3</b>	100%	60%	50%	<b>100%</b>
Pasajero a bordo del metro	18	20	5	<b>3</b>	16	19	5	<b>3</b>	89%	95%	100%	<b>100%</b>
Casa habitación con violencia	1	1	2	<b>3</b>	0	1	2	<b>3</b>	0%	100%	100%	<b>100%</b>
Cuentahabiente saliendo del cajero	19	25	22	<b>1</b>	15	23	21	<b>1</b>	79%	92%	95%	<b>100%</b>
Homicidio doloso	21	34	25	<b>26</b>	21	34	25	<b>26</b>	100%	100%	100%	<b>100%</b>
Lesiones dolosas por arma de fuego	22	19	19	<b>14</b>	22	17	19	<b>13</b>	100%	89%	100%	<b>93%</b>
Secuestro	9	7	10	<b>3</b>	9	7	10	<b>3</b>	100%	100%	100%	<b>100%</b>

R  
O  
B  
O  
S

Prisión preventiva por robo

79%

2022

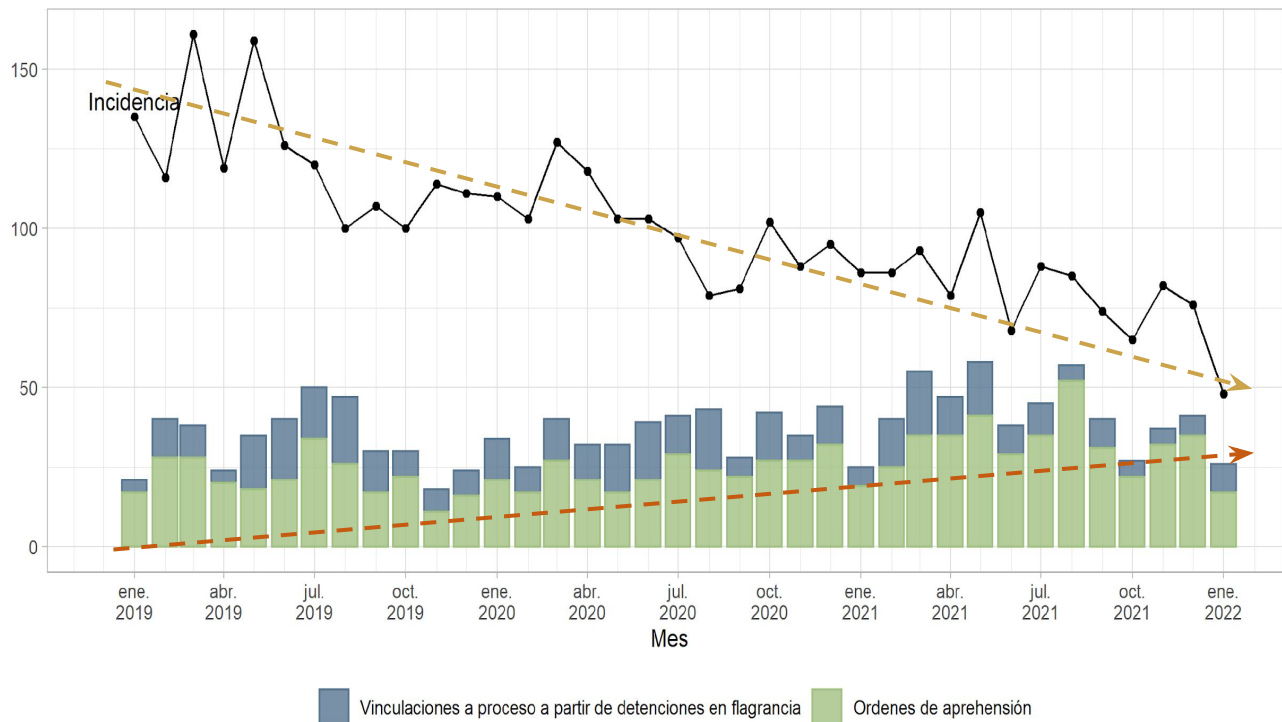
44%

2019



# Homicidio doloso – incidencia y vinculación a proceso

1 de enero de 2019 al 31 de enero de 2022



**Disminución en la incidencia**

**135** **48**  
2019 2022  
**-64%**

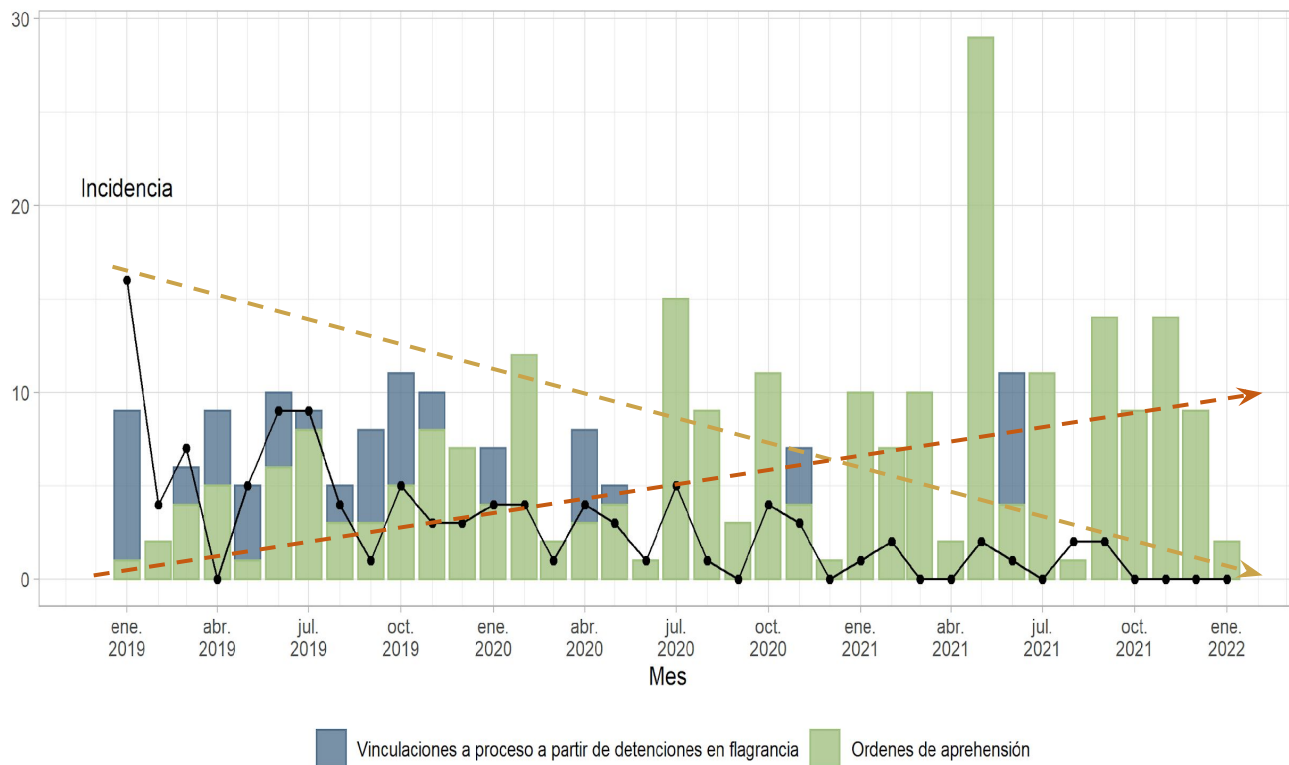
**Aumento de vinculaciones y órdenes de aprehensión**

**21** **26**  
2019 2022  
**+24%**

Periodo: enero

# Secuestro – incidencia y vinculación a proceso

1 de enero de 2019 al 31 de enero de 2022



**Disminución en la incidencia**

16 0  
2019 2022

-100%

**Aumento de órdenes de aprehensión**

1 3  
2019 2022

+200%

Periodo: enero

# Resultados en la procuración de justicia

1 al 31 de enero de 2022

## Robo de Vehículos

Fiscalía  
Especializada  
en Robo de  
Vehículo y  
Transporte



TITULAR DE LA  
FISCALÍA

Gustavo Jiménez

Transportista

Con violencia

Comercialización  
de autopartes \*



Sin violencia

Particulares detenidos  
con vehículos robados  
Encubrimiento por receptación



COORD. GRAL.

Oliver Pilares



Coord. Gral. De  
Investigación  
Territorial



## Casos relevantes en la Fiscalía General de Justicia de la Ciudad de México

## VINCULACIÓN A PROCESO DE DOS HOMBRES POR ASOCIACIÓN DELICTUOSA



JUAN "N"



MARTÍN "N"



**Fecha de detención:** 18 enero 2022



**Hechos:** Se presentaron pruebas que relacionan a un elemento de PDI con un integrante de grupo delictivo en Tláhuac, a quien le brindaba información sobre los operativos realizados por las autoridades.



**Víctima:** la sociedad

## VINCULACIÓN A PROCESO DE UN SERVIDOR PÚBLICO EN AZCAPOTZALCO POR PREVARICACIÓN



FERNANDO "N"



**Fecha de detención:** 31 enero 2022



**Hechos:** Se presentaron pruebas que señalan que en 2020, un Ministerio Público de Azcapotzalco le concedió, indebidamente, su libertad a un detenido por el delito de robo agravado calificado.



**Víctimas:** la sociedad

# APREHENSIÓN DEL LÍDER Y 5 INTEGRANTES DEL GRUPO CRIMINAL “LOS RODOLFOS” EN FLAGRANCIA POR ÁLVARO OBREGÓN Y DURANTE UN CATEO EN TLALPAN



**Fecha de detención:** 26 enero 2022



**Hechos:** Gracias a las investigaciones de PDI se detuvieron a “El Yayo” y 5 integrantes más de un grupo criminal que operaba en Xochimilco, Milpa Alta, Tlalpan, Iztapalapa, Coyoacán, Tláhuac y varios municipios del Estado de México. Además, la FGJCDMX aseguró armas, narcóticos, vehículos y computadoras.



**Víctimas:** la sociedad



**JAIME “N”**



**GERARDO “N”**



**JORGE “N”**



**HERNÁN “N”**



**VÍCTOR “N”**



**SERGIO “N”**

## CATEO DE TRES DOMICILIOS EN ACAPULCO, RELACIONADOS CON EX SERVIDOR PÚBLICO

En conjunto con autoridades de Guerrero



**Fecha de detención:** 14 enero 2022



**Hechos:** Derivados de una investigación iniciada por la Fiscalía de Delitos Cometidos por Servidores Públicos, se realizaron cateos en 3 inmuebles en Acapulco, vinculados con un ex funcionario público de la CDMX.



**Víctimas:** la sociedad

## ASEGURAMIENTO DE NARCÓTICOS DURANTE UN CATEO EN VENUSTIANO CARRANZA

En conjunto con personal de SSC y SEDENA



**Fecha de detención:** 02 febrero 2022



**Hechos:** Durante un cateo se aseguraron 76 paquetes de lo que puede ser marihuana y 12 envoltorios de lo que puede ser cocaína. La investigación de la FGJCDMX señala la posible relación con "La Unión Tepito".



**Víctimas:** la sociedad