

INFORME DE SEGURIDAD

ENERO 2021



SEGURIDAD

SECRETARÍA DE SEGURIDAD
Y PROTECCIÓN CIUDADANA

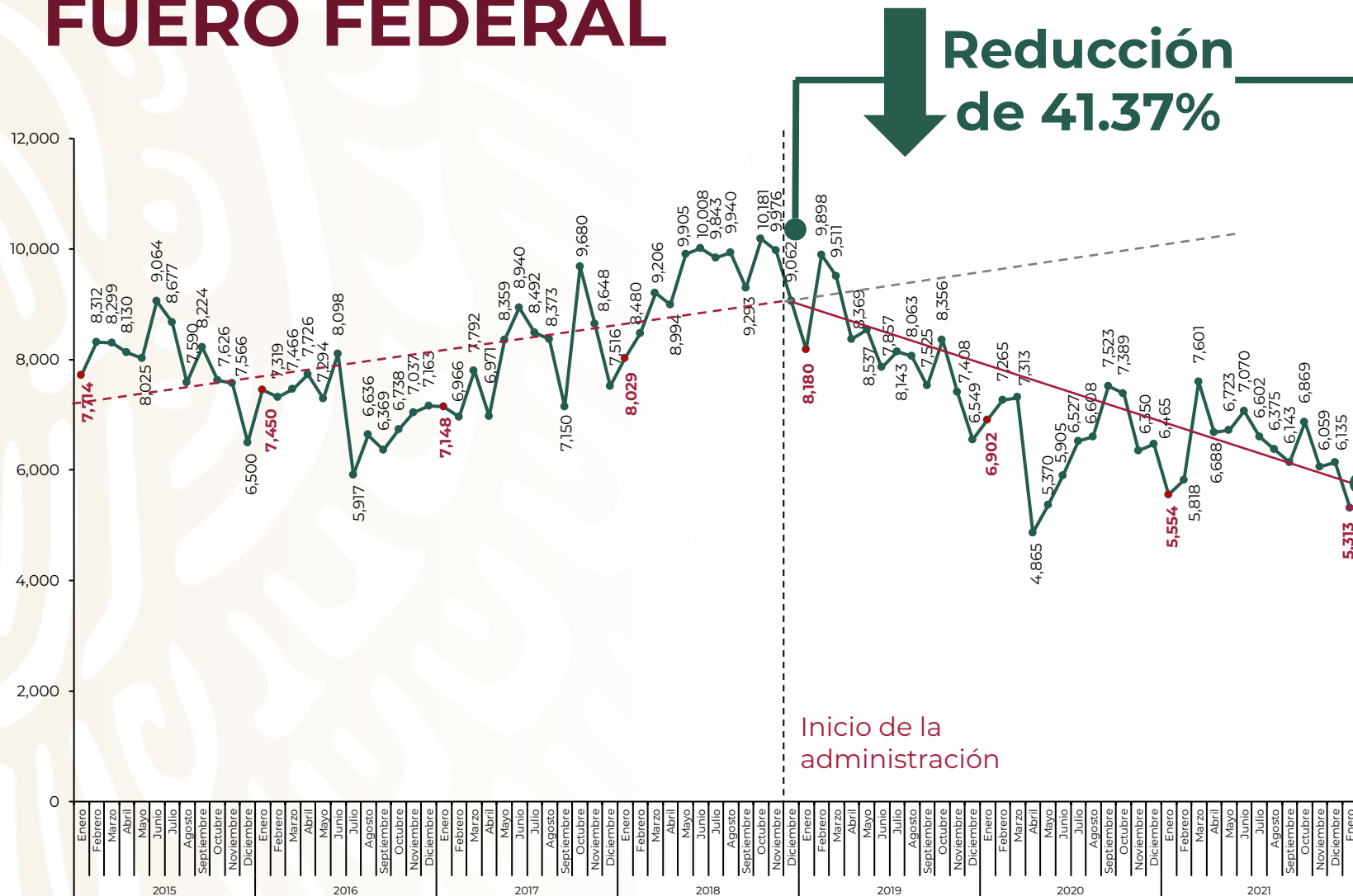


2022 *Ricardo Flores*
Año de *Magón*

PRECURSOR DE LA REVOLUCIÓN MEXICANA



INCIDENCIA DELICTIVA FUERO FEDERAL



Cuando llegamos, en diciembre de 2018, se cometían **9 mil 62** delitos del fuero federal, mientras que en enero de 2022 hubo **5 mil 313**, es decir, **41.37% menos**.

Este enero es el enero más bajo en este tipo de delitos al menos desde hace siete años.

Enero 2015 – enero 2022

Fuente: SESNSP-CNI con información reportada por las Fiscalía General de la República..



2022 Flores
Año de Magón

PRECURSOR DE LA REVOLUCIÓN MEXICANA

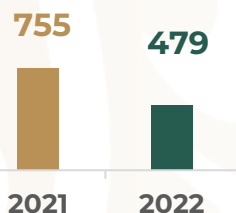


INCIDENCIA DELICTIVA FUERO FEDERAL

Enero 2022, respecto a enero 2021

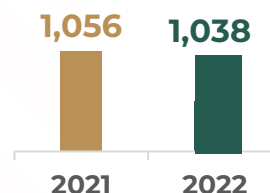
Delitos contra la salud

36.6%



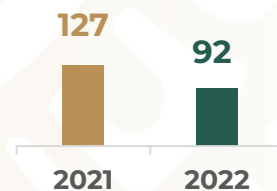
Delitos relacionados con armas de fuego y explosivos

1.7%



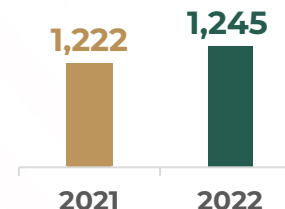
Delitos fiscales

27.6%



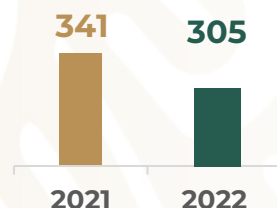
Delitos patrimoniales

1.9%



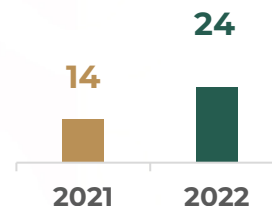
Delitos financieros

10.6%



Delitos de delincuencia organizada

71.4%



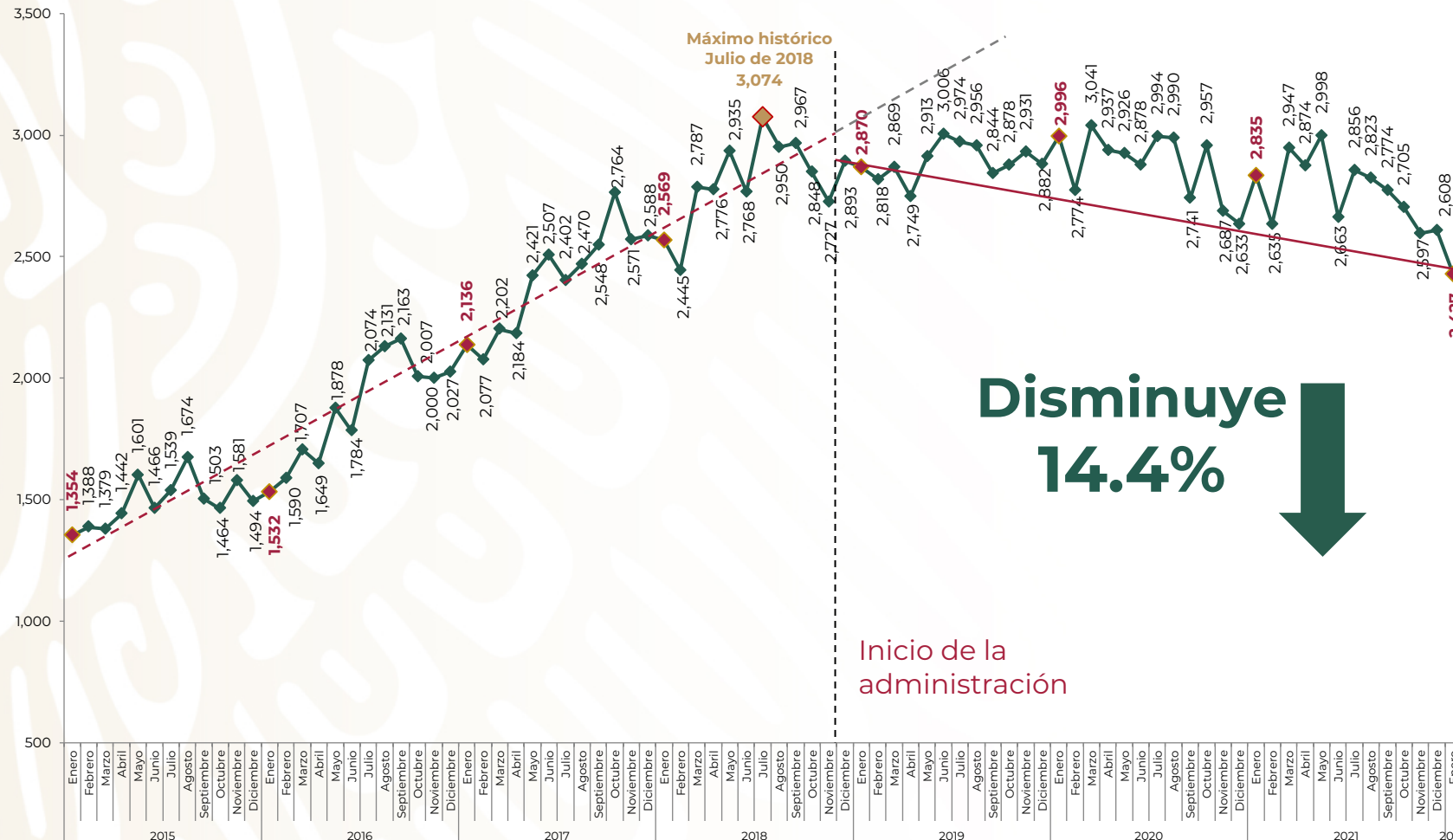
En enero de 2022, en comparación con el mismo periodo del 2021, la mayoría de los delitos del fuero federal **fue a la baja.**

FUERO COMÚN HOMICIDIO DOLOSO



SEGURIDAD

SECRETARÍA DE SEGURIDAD
Y PROTECCIÓN CIUDADANA



En los últimos nueve meses hay una **tendencia sostenida a la baja** del homicidio doloso.

Este **enero es el mes de enero más bajo** en la incidencia de este delito en los últimos cinco años.

En 2022 iniciamos con una **reducción de 14.4%** en comparación con enero de 2021 y de **19%** respecto a enero de 2020.

La Estrategia Nacional de Seguridad está funcionando.

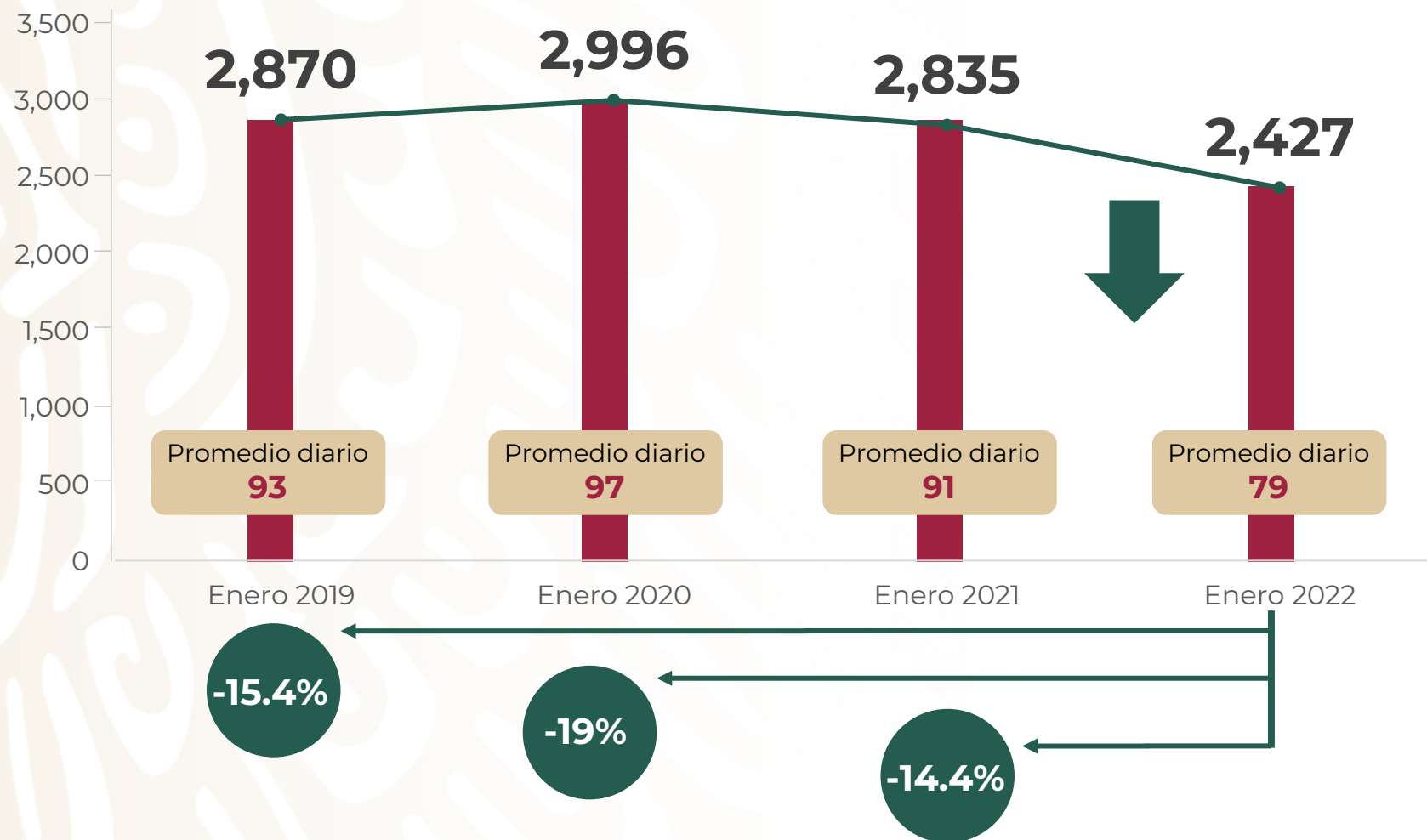
Enero 2015 – enero 2022

Fuente: SESNSP-CNI con información reportada por las Procuradurías o Fiscalías de las 32 entidades federativas.





FUERO COMÚN HOMICIDIO DOLOSO



Del promedio diario de 93 homicidios dolosos en enero de 2019 **pasamos a 79**, lo que representa una **reducción de 14.4%** respecto 2021, **19%** respecto 2020 y **15.4%** respecto 2019.

Enero 2019 – enero 2022

Elaborado por: Unidad de Políticas y Estrategias para la Construcción de Paz con Entidades Federativas y Regiones.

Fuente: Secretariado Ejecutivo del Sistema Nacional de Seguridad Pública.





FUERO COMÚN HOMICIDIO DOLOSO



6 entidades
concentran
50%

Para fortalecer la estrategia de seguridad, se instruyó priorizar las **entidades federativas con mayor índice de homicidios.**

Enero 2022

Fuente: SESNSP-CNI con información reportada por las Procuradurías o Fiscalías de las 32 entidades federativas.



Ricardo Flores
Año de Magón
PRECURSOR DE LA REVOLUCIÓN MEXICANA



FUERO COMÚN HOMICIDIO DOLOSO EN LOS 50 MUNICIPIOS PRIORITARIOS

Agosto 2020 – enero 2021 vs agosto 2021 – enero 2022

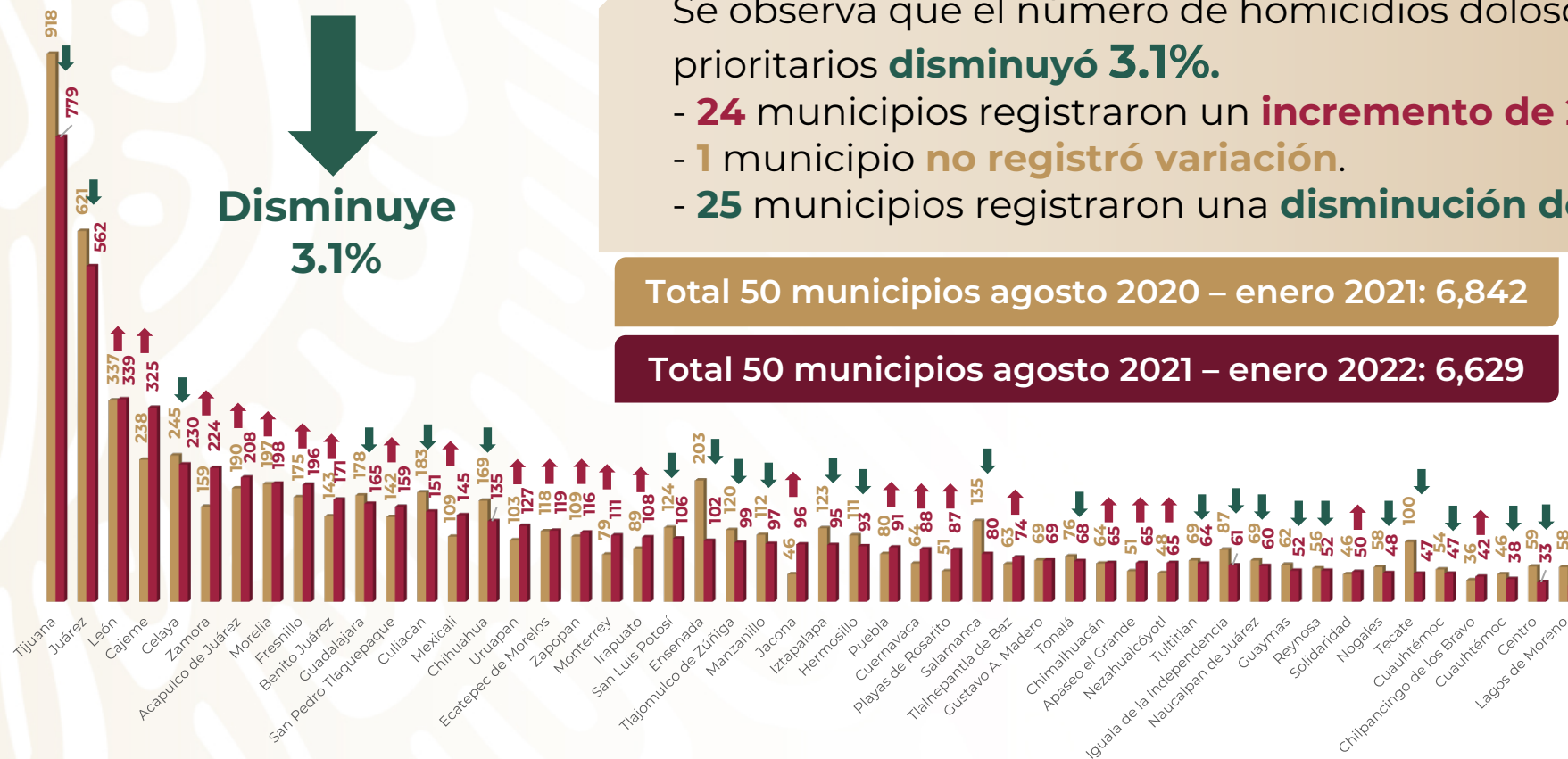
Se observa que el número de homicidios dolosos en los 50 municipios prioritarios **disminuyó 3.1%**.

- **24** municipios registraron un **incremento de 24.8%** en promedio.
- **1** municipio **no registró variación**.
- **25** municipios registraron una **disminución del 21.3%** en promedio.

**Disminuye
3.1%**

Total 50 municipios agosto 2020 – enero 2021: 6,842

Total 50 municipios agosto 2021 – enero 2022: 6,629



● Agosto 2020 – enero 2021 ● Agosto 2021 – enero 2022

Elaborado por: Unidad de Políticas y Estrategias para la Construcción de Paz con Entidades Federativas y Regiones.

Fuente: Secretariado Ejecutivo del Sistema Nacional de Seguridad Pública.



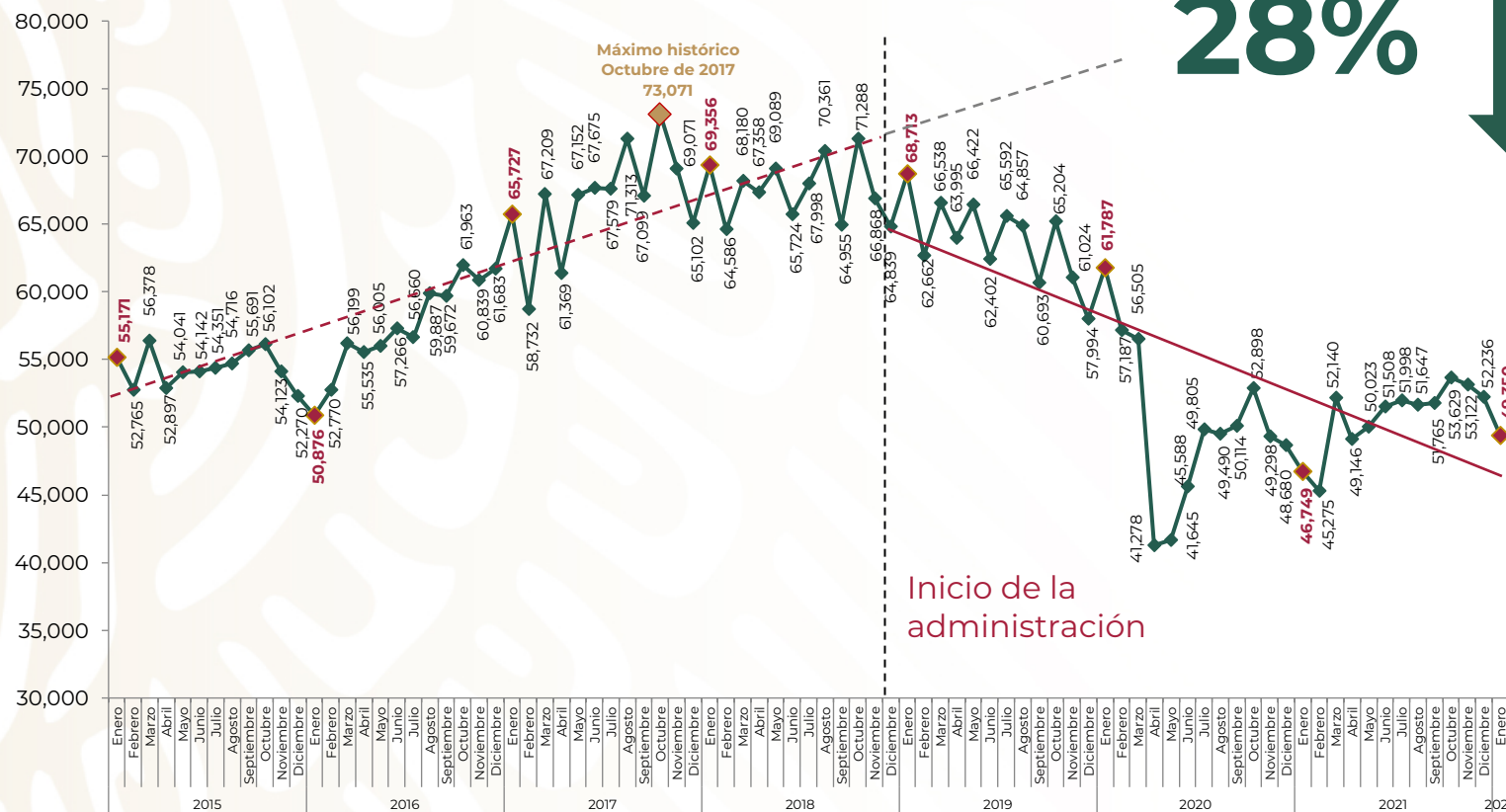


FUERO COMÚN ROBO TOTAL

Disminuye 28%



El robo ha bajado durante este gobierno. En enero, se **redujo 28%** respecto al mismo mes de 2019. Sin embargo, en comparación con enero de 2021 **subió 5.6%**.



Tipos de robo

- A casa habitación
- De vehículo
- A transportista
- A transeúnte
- En transporte público colectivo e individual
- En transporte individual
- De autopartes
- A institución bancaria
- A negocio
- De ganado
- De maquinaria
- Otros robos

Enero 2015 – enero 2022

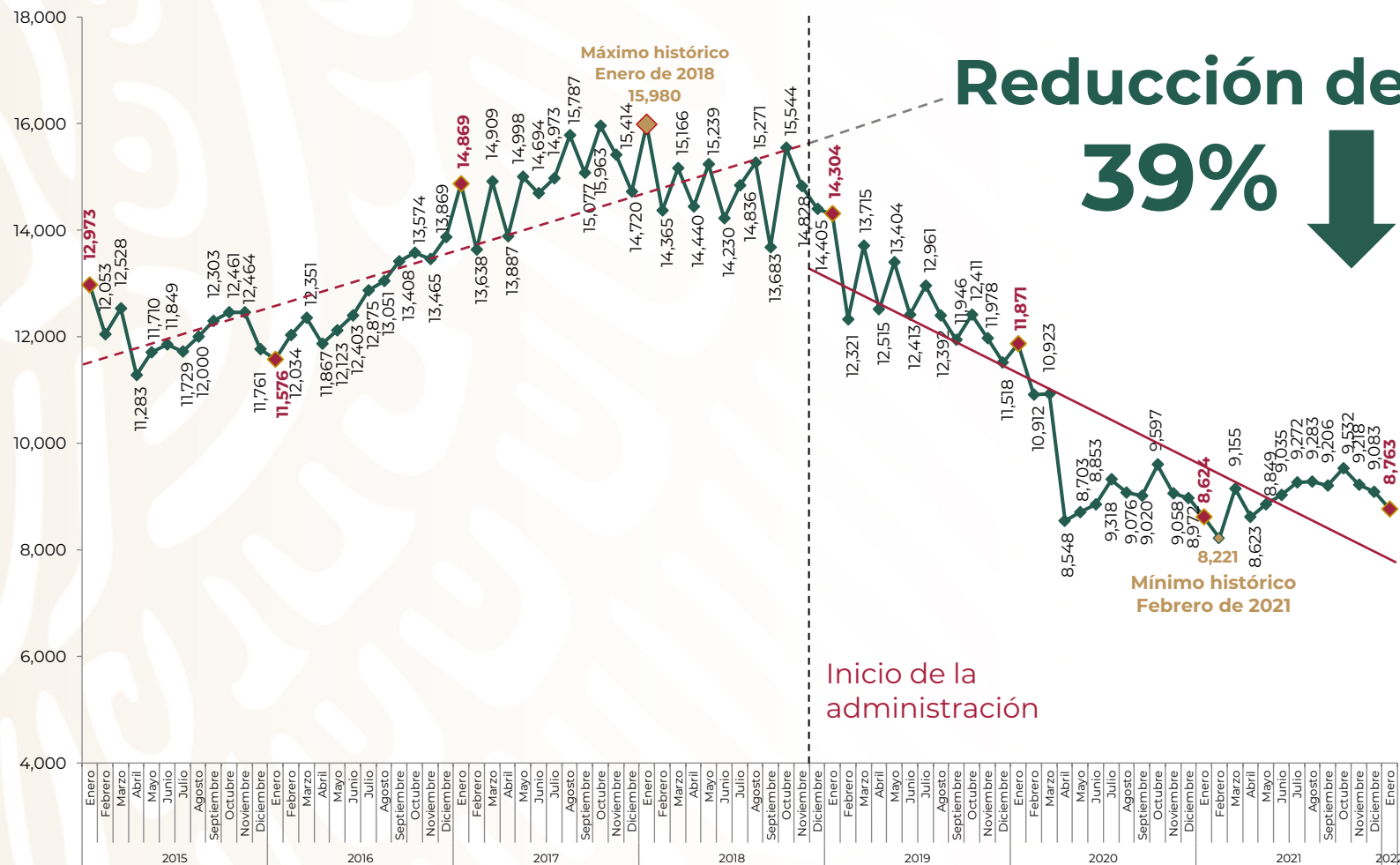
Fuente: SESNSP-CNI con información reportada por las Procuradurías o Fiscalías de las 32 entidades federativas.





FUERO COMÚN

ROBO DE VEHÍCULO AUTOMOTOR



Durante esta administración el robo de vehículo automotor ha venido claramente **a la baja**. Este mes de enero se **redujo 39%** respecto a enero de 2019.

Sin embargo, **subió 1.6%** en comparación con enero de 2021.

Enero 2015 – diciembre 2022

Se refiere a delitos de robo de coche de cuatro ruedas.

Fuente: SESNSP-CNI con información reportada por las Procuradurías o Fiscalías de las 32 entidades federativas.



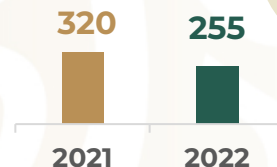


INCIDENCIA DELICTIVA FUERO COMÚN

Enero 2022, respecto a enero 2021

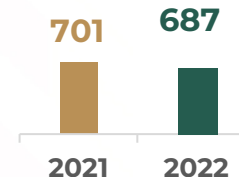
Robo de ganado

20.3%



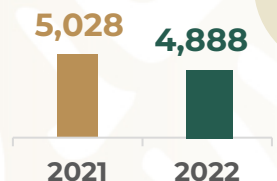
Robo a transportista

2%



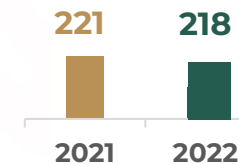
Robo a casa habitación

2.8%



Robo en transporte público individual

1.4%



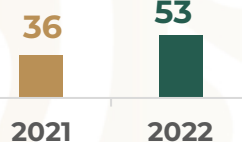
Estos son algunos delitos que **disminuyeron** en enero de 2022 en comparación con el mismo mes de 2021.



INCIDENCIA DELICTIVA FUERO COMÚN

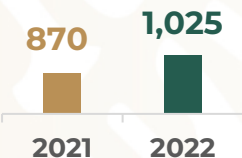
Enero 2022, respecto a enero 2021

Trata de personas



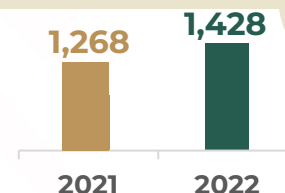
↑
47.2%

Robo en transporte público colectivo



↑
17.8%

Violación^{2/}

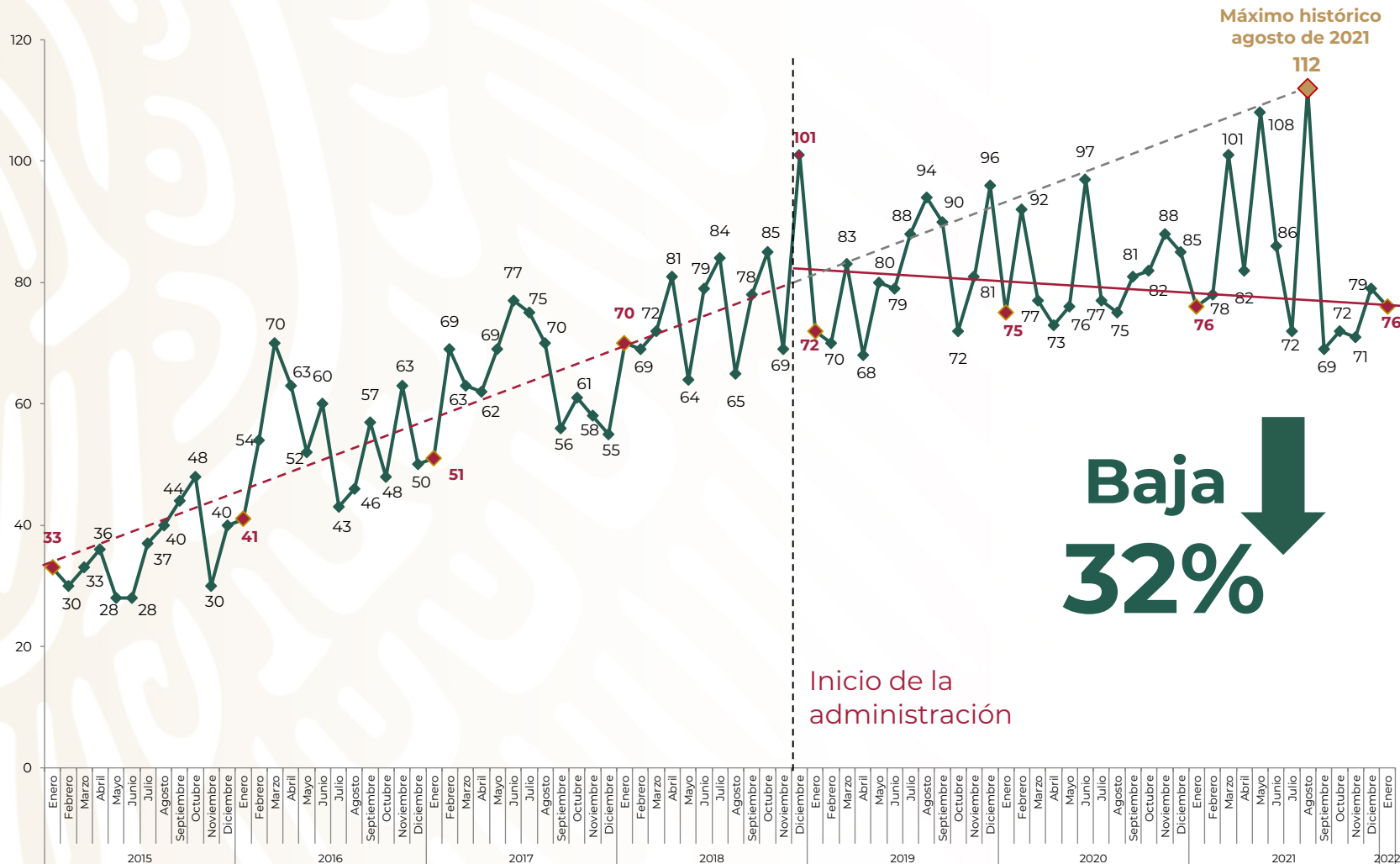


↑
12.6%

Seguimos haciendo un llamado a fortalecer la **coordinación con las autoridades estatales competentes** para mejorar resultados en delitos del **fuero común**.



FUERO COMÚN FEMINICIDIO



En enero de 2022, el feminicidio **bajó 32%** respecto al máximo histórico de agosto de 2021. Llevamos **cinco meses a la baja**.

Baja
32%

Inicio de la administración

Enero 2015 – enero 2022

Fuente: SESNSP-CNI con información reportada por las Procuradurías o Fiscalías de las 32 entidades federativas.





FUERO COMÚN VIOLENCIA FAMILIAR



Baja 27%

La violencia familiar bajó 27% respecto al máximo histórico de mayo de 2021. Llevamos **ocho meses a la baja**.

Enero 2015 – enero 2022

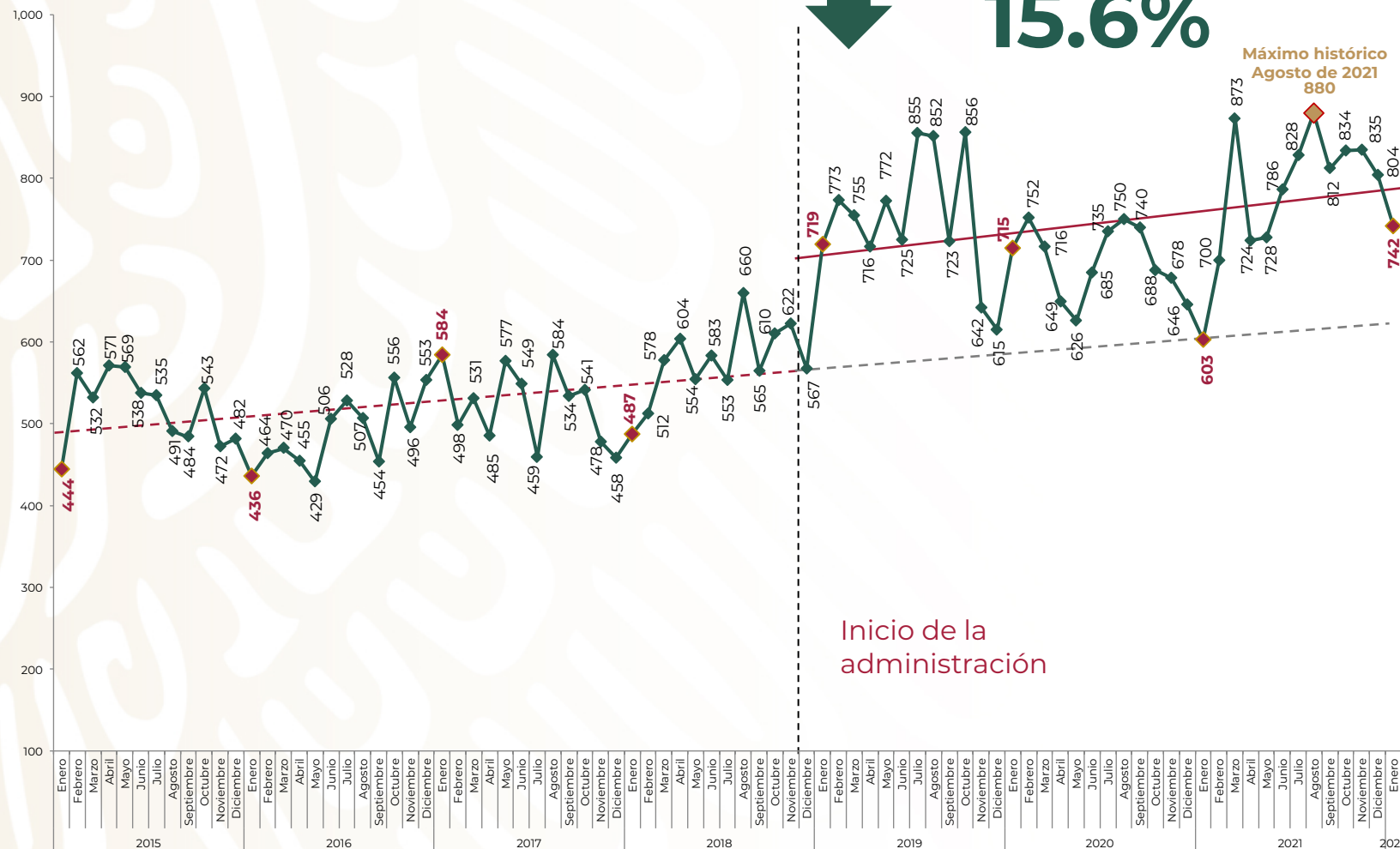
* Las cifras muestran delitos cometidos en contra de mayores de edad y menores de edad, no se desglosa sólo para menores de edad.

Fuente: SESNSP-CNI con información reportada por las Procuradurías o Fiscalías de las 32 entidades federativas.





FUERO COMÚN EXTORSIÓN



Disminuye 15.6%

La extorsión bajó **15.6%** en enero de 2022 respecto a agosto del año pasado.

También en este delito llevamos cinco meses a la baja.

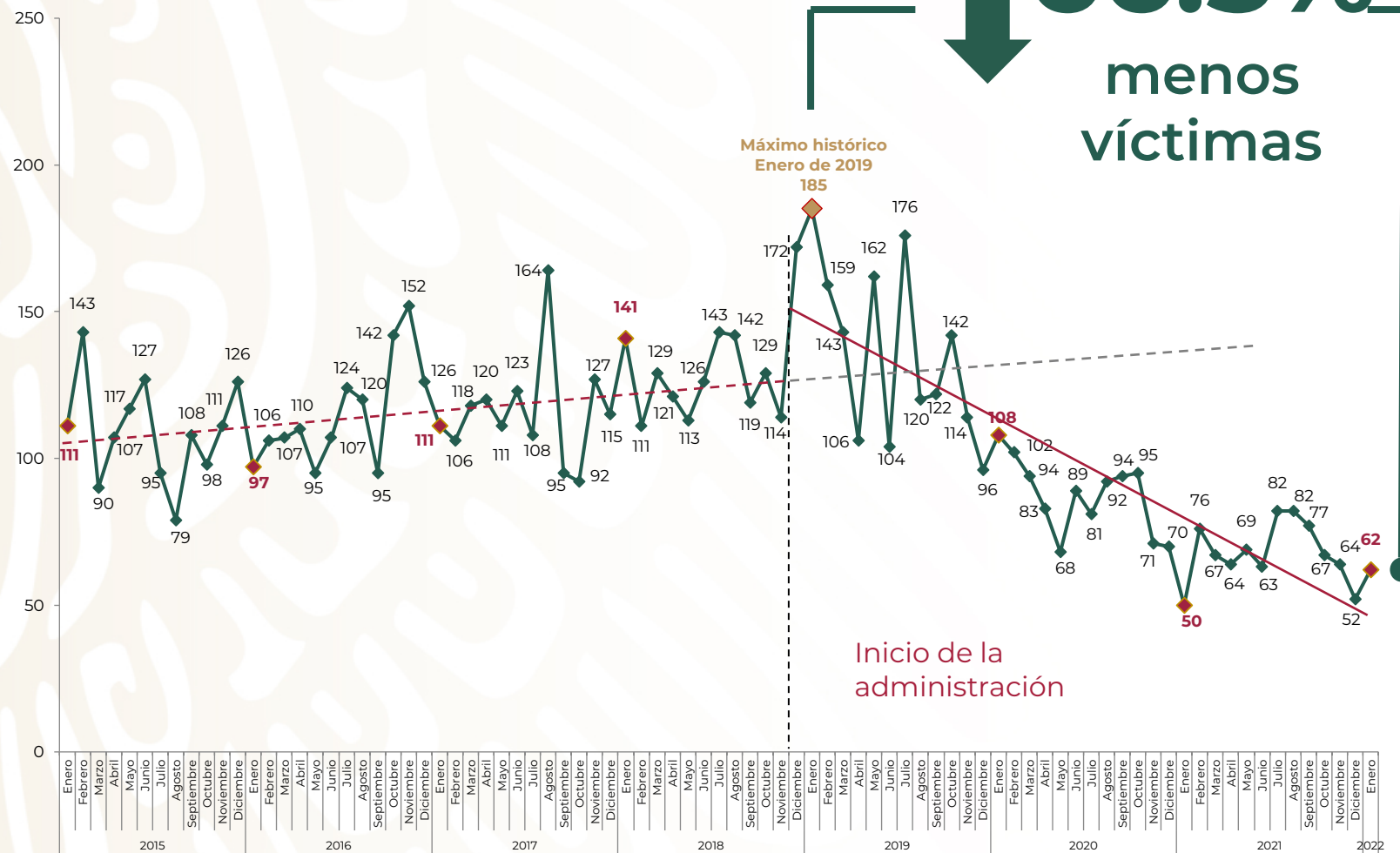
Enero 2015 – enero 2022

Fuente: SESNSP-CNI con información reportada por las Procuradurías o Fiscalías de las 32 entidades federativas.





FUERO COMÚN SECUESTRO



En enero el secuestro **disminuyó 42.6%** respecto a 2020.

Además, tuvo una **baja del 66.5%** en relación a enero de 2019, al pasar de 185 a **62** víctimas.

Enero 2015 – enero 2022

Fuente: SESNSP-CNI con información reportada por las Procuradurías o Fiscalías de las 32 entidades federativas.





SEGURIDAD

SECRETARÍA DE SEGURIDAD
Y PROTECCIÓN CIUDADANA

FUERO COMÚN RESULTADOS CONASE-UECS EN SECUESTRO

16 de julio 2019 – 1 de febrero de 2022



4,145

detenidos



455

bandas
desarticuladas



1,788

víctimas
liberadas



ACCIONES EN ESTADOS Y MUNICIPIOS PRIORITARIOS

Para tener mejores resultados continuamos con el **fortalecimiento de la estrategia de seguridad** del Estado mexicano con acciones concretas.



Regular **establecimientos mercantiles** (giros negros).



Normar los **centros de rehabilitación** (anexos).



Incrementar el estado de fuerza y patrullajes en polígonos y colonias de **mayor incidencia de homicidios**.



Combatir el **narcomenudeo**.



Abatir la **extorsión** (cobro de piso).



Reforzar **acciones de inteligencia operativa** para la detención de objetivos prioritarios, judicialización de casos y **capacitación en el Modelo policial y de justicia cívica**



Hacer de la oferta de **programas sociales un vehículo para la construcción de paz**.



Contención de la violencia feminicida mediante patrullajes, medidas de vigilancia y protocolos.



Seguimiento permanente en el **Gabinete de Seguridad**.



Coordinación de acciones en las **32 mesas estatales y 266 regionales** de construcción de paz.





ROBO DE HIDROCARBUROS

Desviación de miles de barriles al día para mercado ilícito de combustible

Ahorro estimado del 1 de diciembre de 2018 al 10 de febrero de 2022: **\$193,101,048,636.00**

(Ciento noventa y tres mil ciento un millones, cuarenta y ocho mil seiscientos treinta y seis pesos 00/100 M.N.)

Lo que equivale a un **ahorro diario** de **\$165,326,240.27**

(Ciento sesenta y cinco millones trescientos veintiséis mil doscientos cuarenta pesos 27/100 M.N.)



El combate al robo de combustible continúa arrojando resultados alentadores, de 72 mil barriles que se robaban por día a principios de diciembre de 2018, se **ha bajado a 4.4 mil barriles**, es decir **94% menos**.

Fuente: Petróleos Mexicanos PEMEX *Reporte diario del desvío de hidrocarburos. Con fecha de actualización al 10 de febrero de 2022..





PREVENCIÓN DE TOMA DE CASSETAS

En esta administración se puso en marcha el **Plan Caseta Segura**, con el objetivo de evitar daños patrimoniales al Estado y proteger a la población que hace uso de las carreteras del país. De esta manera:



Se evitó la pérdida de

1 mil 802 millones de pesos

durante 2022

Y de 2020 a febrero de 2022
25 mil 511 millones de pesos

CASSETAS

Tlalpan y Tepetzotlán

\$507 millones

San Martín, San Marcos y Chalco

\$432 millones

Guerrero 2022
(Inicio 28 enero)

\$70 millones

Baja California y Palmillas

\$415 millones

Sinaloa

\$108 millones

Nayarit

\$72 millones

Sonora 2021
Inicio 17 agosto:
Magdalena
Inicio 11 noviembre:
Esperanza, Guaymas, Hermosillo, Estación Don y Fundición

\$198 millones





MONTOS Y CUENTAS QUE PERMANECEN BLOQUEADAS POR LA UIF, VINCULADAS A LA DELINCUENCIA

En esta administración se han bloqueado

36 mil 854 cuentas

con

13 mil 456 millones de pesos

vinculados a **operaciones ilícitas**



Más del **92.8%** de estos avances se dieron en el gobierno actual.

¡GRACIAS!



SEGURIDAD

SECRETARÍA DE SEGURIDAD
Y PROTECCIÓN CIUDADANA



2022 *Ricardo Flores*
Año de *Magón*

PRECURSOR DE LA REVOLUCIÓN MEXICANA