



REPORTE NACIONAL

DICIEMBRE 2018 – MAYO 2022

INFORME DE SECUESTROS

MAYO 2022

RESPECTO A ABRIL 2022

SECUESTROS	74	▼ 1.3%	SECUESTROS	75
VÍCTIMAS	123	▲ 9.8%	VÍCTIMAS	112
DETENIDOS	82	▲ 26.1%	DETENIDOS	65

ESTADOS CON MAYOR INCIDENCIA

NÚMEROS ABSOLUTOS

1. ESTADO DE MÉXICO (9)
2. JALISCO (8)
3. VERACRUZ (7)
- BAJA CALIFORNIA

TASA POR CADA 100 MIL HABITANTES.

1. BAJA CALIFORNIA
2. BAJA CALIFORNIA SUR
3. SONORA
4. MICHOACÁN
5. CHIHUAHUA



ACUMULADO PRESENTE ADMINISTRACIÓN

DICIEMBRE 2018 - MAYO 2022

4,708 SECUESTROS
6,157 VÍCTIMAS
5,297 DETENIDOS

4 SECUESTROS
EN PROMEDIO
POR DÍA

ESTADOS CON MAYOR INCIDENCIA (ACUMULADA)

1. VERACRUZ (857)
2. ESTADO DE MÉXICO (760)
3. CIUDAD DE MÉXICO (397)
4. PUEBLA (195)
5. MORELOS (187)

REPRESENTAN

50.8%

DEL TOTAL
NACIONAL

CERO SECUESTROS EN:

- | | |
|------------------|-------------|
| 🏆 AGUASCALIENTES | 🏆 QUERÉTARO |
| 🏆 CAMPECHE | 🏆 TLAXCALA |
| 🏆 COAHUILA | 🏆 YUCATÁN |
| 🏆 COLIMA | |

¿QUÉN ATIENDE LA MAYOR CANTIDAD DE SECUESTROS DEL TOTAL NACIONAL?



ESTADOS CON MAYOR NÚMERO DE SECUESTROS

DICIEMBRE 2018 – MAYO 2022



50.8%
DEL TOTAL DE SECUESTROS A
NIVEL NACIONAL

CIFRAS MAYO 2022

74

SECUESTROS

▼ 1.3%

123

VÍCTIMAS

▲ 9.8%

82

DETENIDOS

▲ 26.1%

EN COMPARACIÓN CON ABRIL 2022:



DISMINUYÓ NÚMERO DE SECUESTROS



INCREMENTÓ NÚMERO DE VÍCTIMAS Y DE DETENIDOS

CERO SECUESTROS



AGUASCALIENTES



COLIMA



CAMPECHE



QUERÉTARO



COAHUILA



TLAXCALA

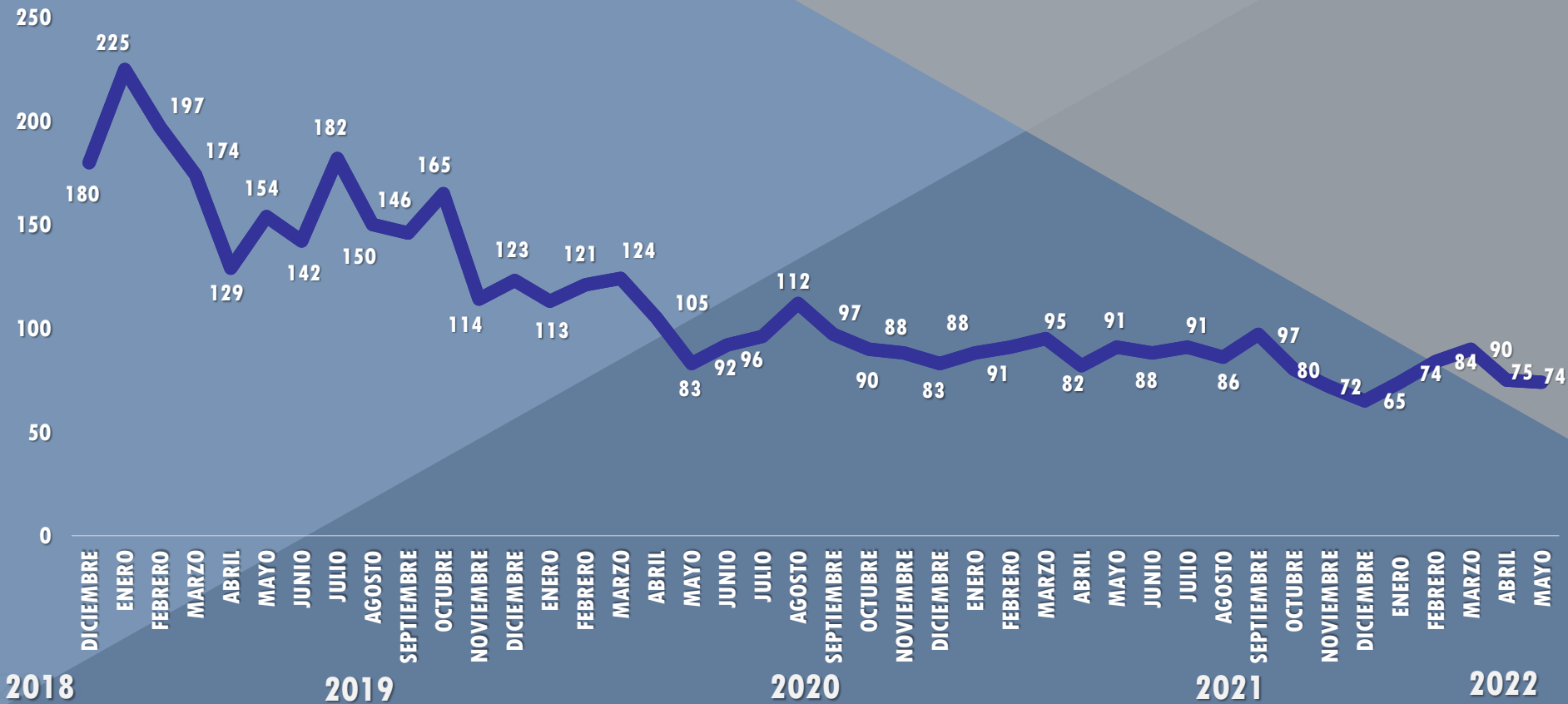


YUCATÁN

4,708 SECUESTROS



DICIEMBRE 2018 – MAYO 2022



DEL TOTAL DE SECUESTROS:

4,708 SECUESTROS

112 SECUESTROS MENSUALES

26 SECUESTROS SEMANALES

4 SECUESTROS DIARIOS

COMPARATIVO DE SECUESTROS

DICIEMBRE 2006-
MAYO 2010

DICIEMBRE 2012 -
MAYO 2016

DICIEMBRE 2018-
MAYO 2022



+146.9%



- 38.8%



FELIPE CALDERÓN
HINOJOSA

ENRIQUE PEÑA
NIETO

ANDRÉS M. LÓPEZ
OBRADOR

3,118

7,701

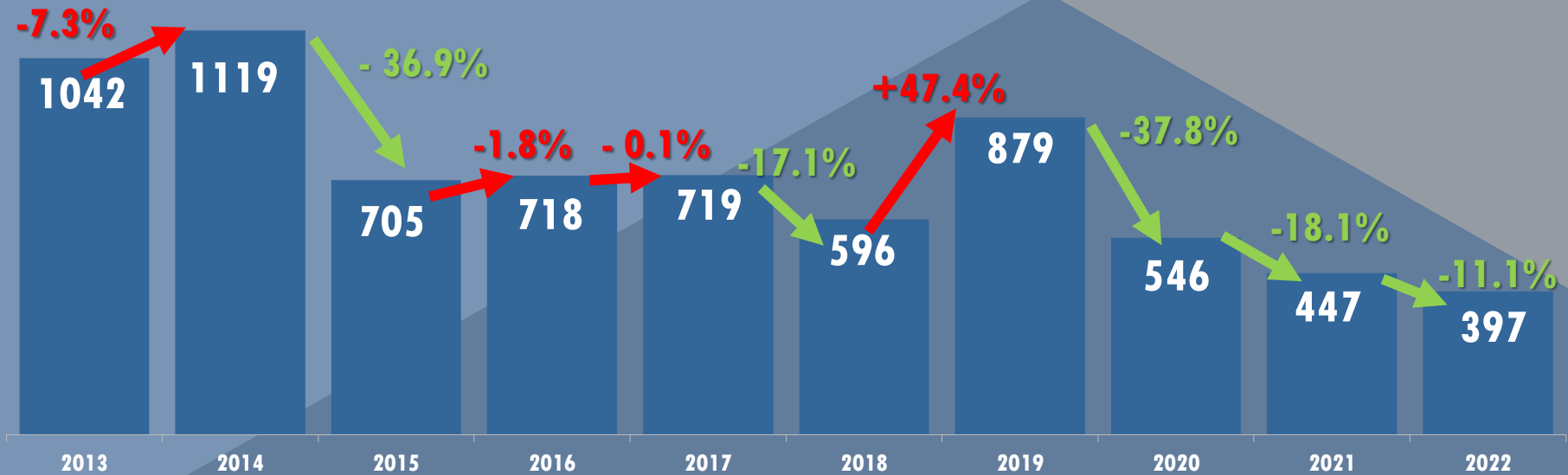
4,708

+50.9%



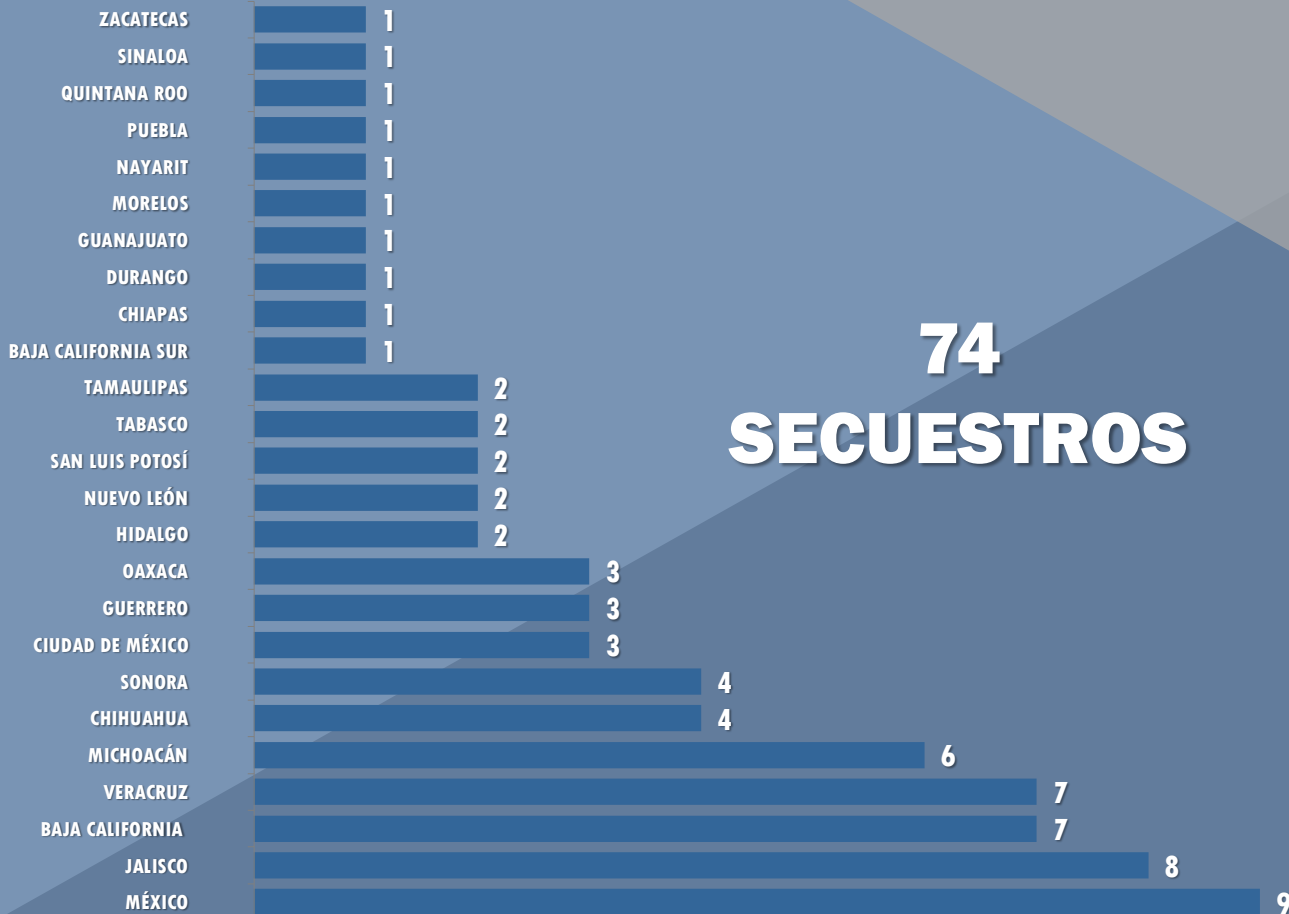
COMPARATIVO 5 MESES 2013 - 2022

DESPUÉS DEL REACOMODO DE CIFRAS DE LAS ENTIDADES FEDERATIVAS



SI COMPARAMOS LOS PRIMEROS 5 MESES DE 2021 CON EL MISMO PERIODO DE 2022 HAY UNA DISMINUCIÓN DE 11.1%

MAYO 2022



CERO SECUESTROS

AGUASCALIENTES

CAMPECHE


COAHUILA

COLIMA

QUERÉTARO

TLAXCALA

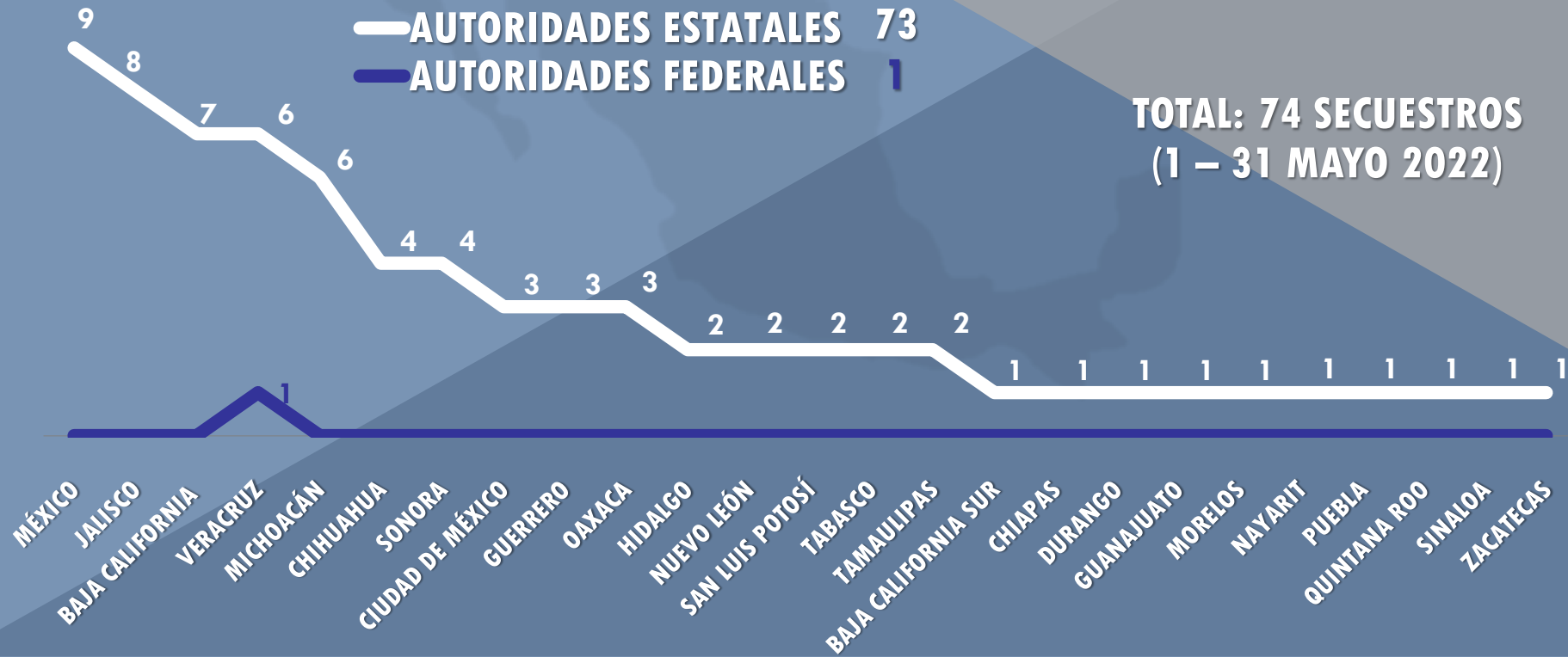
YUCATÁN



1.3% SECUESTROS ATENDIDOS POR AUTORIDADES FEDERALES

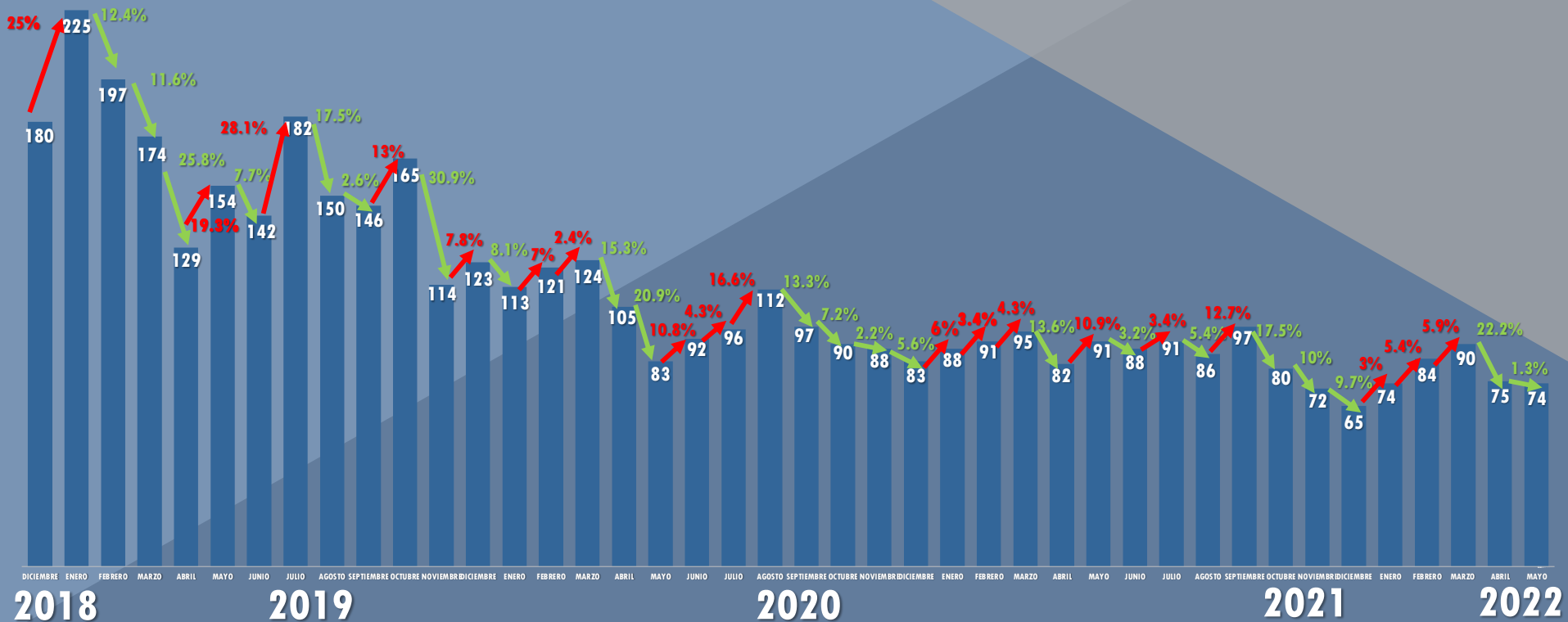
AUTORIDADES ESTATALES 73
AUTORIDADES FEDERALES 1

TOTAL: 74 SECUESTROS
(1 – 31 MAYO 2022)



SECUESTROS

DICIEMBRE 2018 – MAYO 2022



¿CÓMO SE INTEGRAN LOS 74 SECUESTROS QUE REPORTAMOS EN MAYO 2022?

AUTORIDADES ESTATALES

73

AUTORIDADES FEDERALES

1

FISCALÍAS Y PROCURADURÍAS ESTATALES



36

FGR

FISCALÍA GENERAL DE LA REPÚBLICA

1

MEDIOS DE COMUNICACIÓN



37

DESGLOSE AUTORIDADES ESTATALES



DESGLOSE AUTORIDADES ESTATALES



LOCALIZADOS EN MEDIOS DE COMUNICACIÓN

37

SECUESTROS INDEBIDAMENTE NO INTEGRADOS EN CARPETA DE INVESTIGACIÓN

DESGLOSE AUTORIDADES FEDERALES

SECUESTROS ATENDIDOS
POR LA FISCALÍA GENERAL
DE LA REPÚBLICA

1

FGR

FISCALÍA GENERAL
DE LA REPÚBLICA



¿DÓNDE **REPUNTÓ** EL DELITO DE SECUESTRO?

COMPARADO CON EL MES DE ABRIL 2022, EL NÚMERO DE SECUESTROS REPUNTÓ EN LOS SIGUIENTES ESTADOS:

ESTADOS	ABRIL	MAYO	INCREMENTO
JALISCO	4	8	▲ 4
SONORA	0	4	▲ 4
BAJA CALIFORNIA	4	7	▲ 3
GUERRERO	0	3	▲ 3
DURANGO	0	1	▲ 1
HIDALGO	1	2	▲ 1
NAYARIT	0	1	▲ 1
NUEVO LEÓN	1	2	▲ 1
SAN LUIS POTOSÍ	1	2	▲ 1
TAMAULIPAS	1	2	▲ 1



¿DÓNDE SE MANTUVO **IGUAL** EL DELITO DE SECUESTRO?




COMPARADO CON EL MES DE ABRIL 2022, EL NÚMERO DE SECUESTROS SE MANTUVO IGUAL EN LOS SIGUIENTES ESTADOS:



ESTADOS	ABRIL	MAYO
AGUASCALIENTES	0	0
BAJA CALIFORNIA SUR	1	1
CAMPECHE	0	0
CHIHUAHUA	4	4
CIUDAD DE MÉXICO	3	3
GUANAJUATO	1	1
MICHOACÁN	6	6
OAXACA	3	3
QUINTANA ROO	1	1
TABASCO	2	2
YUCATÁN	0	0
ZACATECAS	1	1

¿DÓNDE DISMINUYÓ EL DELITO DE SECUESTRO?

COMPARADO CON EL MES DE ABRIL 2022, EL NÚMERO DE SECUESTROS DISMINUYÓ EN LOS SIGUIENTES ESTADOS:



ESTADOS	ABRIL	MAYO	DISMINUCIÓN
CHIAPAS	2	1	▼ -1
COAHUILA	1	0	▼ -1
COLIMA	1	0	▼ -1
TLAXCALA	1	0	▼ -1
MÉXICO	11	9	▼ -2
SINALOA	3	1	▼ -2
MORELOS	4	1	▼ -3
PUEBLA	4	1	▼ -3
QUERÉTARO	3	0	▼ -3
VERACRUZ	11	7	▼ -4

**¿CUÁL ES LA DIFERENCIA
ENTRE LAS CIFRAS
DE  Y LAS
OFICIALES?**

CONTABILIZADOS POR ALTO AL SECUESTRO MAYO 2022

TOTAL: 74 SECUESTROS
123 VÍCTIMAS

AUTORIDADES ESTATALES
73 SECUESTROS

AUTORIDADES FEDERALES
1 SECUESTRO

**PROCURADURÍAS/
FISCALÍAS**

**MEDIOS DE
COMUNICACIÓN**

FGR

FISCALÍA GENERAL
DE LA REPÚBLICA

36 SECUESTROS
72 VÍCTIMAS

37 SECUESTROS
50 VÍCTIMAS

1 SECUESTRO
1 VÍCTIMA

CONTABILIZADOS POR CIFRAS OFICIALES MAYO 2022

TOTAL: **37 SECUESTROS**
73 VÍCTIMAS

AUTORIDADES ESTATALES
36 SECUESTROS

AUTORIDADES FEDERALES
1 SECUESTRO

PROCURADURÍAS/
FISCALÍAS

MEDIOS DE
COMUNICACIÓN

FGR

FISCALÍA GENERAL
DE LA REPÚBLICA

36 SECUESTROS
72 VÍCTIMAS

37 SECUESTROS
50 VÍCTIMAS

1 SECUESTRO
1 VÍCTIMA

**NO
CONTABILIZADOS**

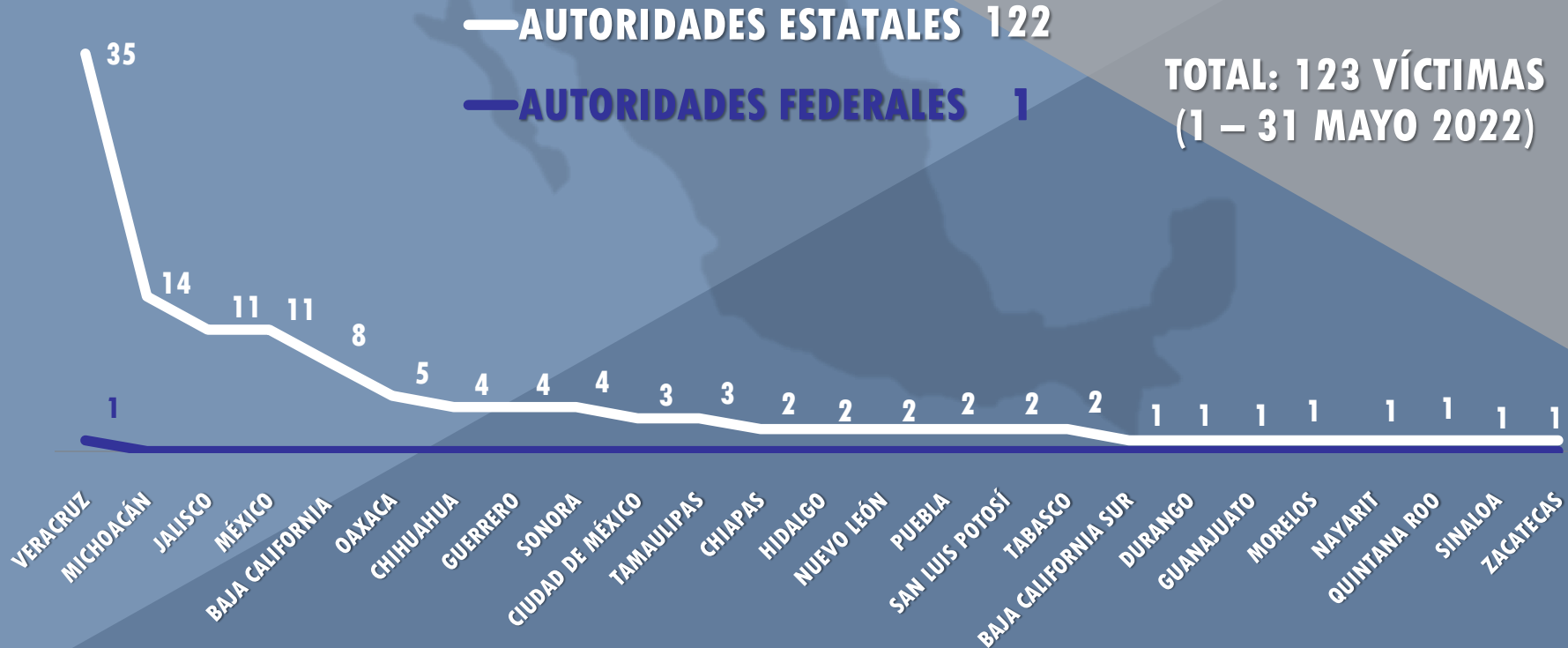
DE LAS **123** VÍCTIMAS DE SECUESTRO EN ABRIL 2022



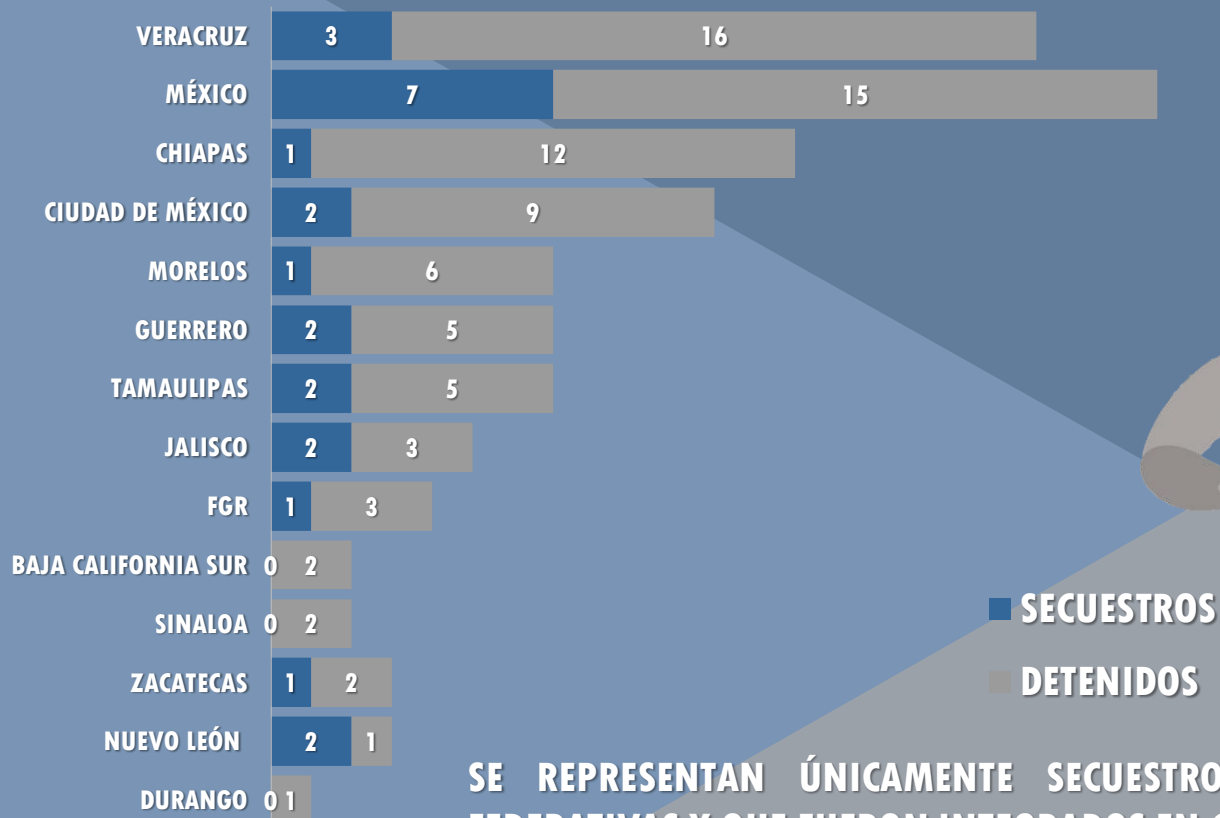
AUTORIDADES CONTABILIZAN **73**

DEJAN FUERA DE LA ESTADÍSTICA EL **40.6%** DE LAS VÍCTIMAS

0.8% DEL TOTAL DE VÍCTIMAS FUERON ATENDIDAS POR AUTORIDADES FEDERALES



TOTAL: 82 DETENIDOS MAYO 2022

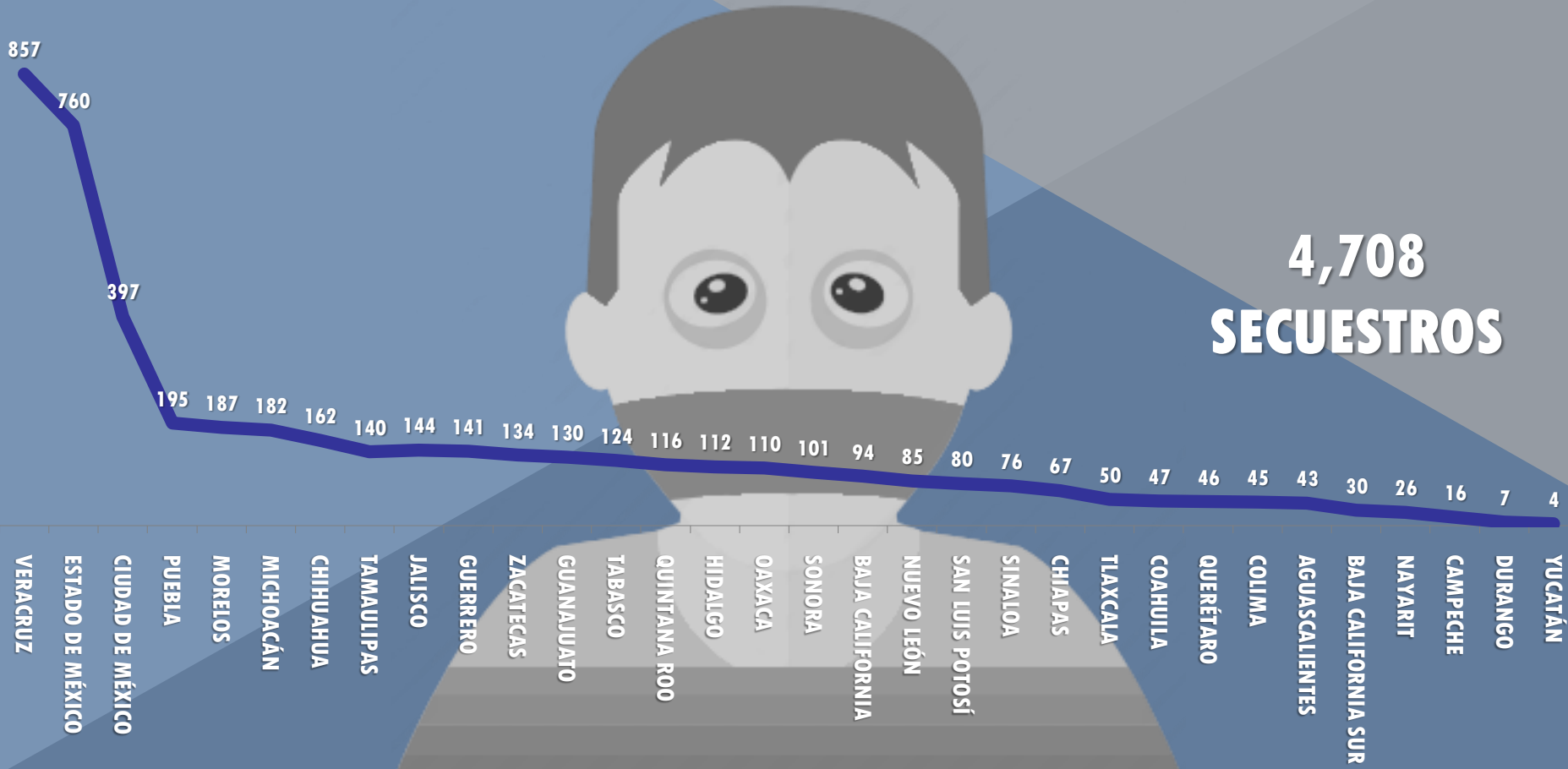


SECUESTROS

DETENIDOS

SE REPRESENTAN ÚNICAMENTE SECUESTROS RECONOCIDOS POR ENTIDADES FEDERATIVAS Y QUE FUERON INTEGRADOS EN CARPETAS DE INVESTIGACIÓN

01 DE DICIEMBRE 2018 AL 31 DE MAYO DE 2022



4,708
SECUESTROS

TASA POR CADA CIENTO MIL HABITANTES ACUMULADA

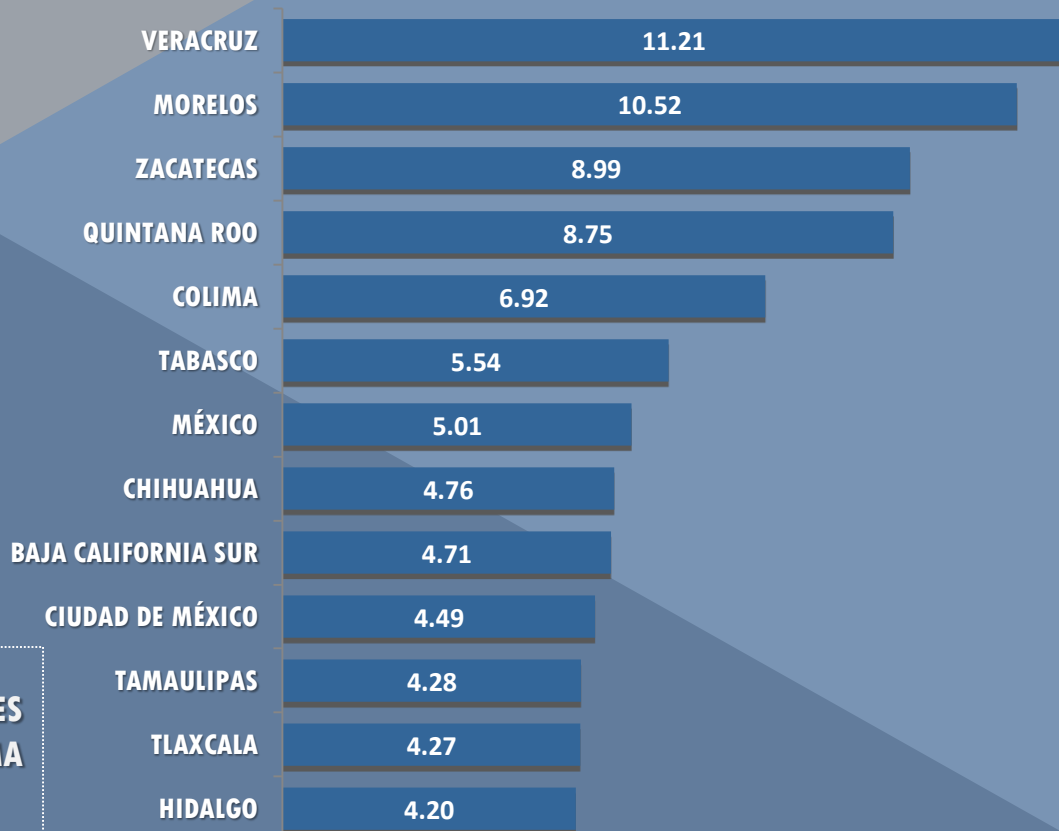
DICIEMBRE 2018 – MAYO 2022



PROMEDIO NACIONAL

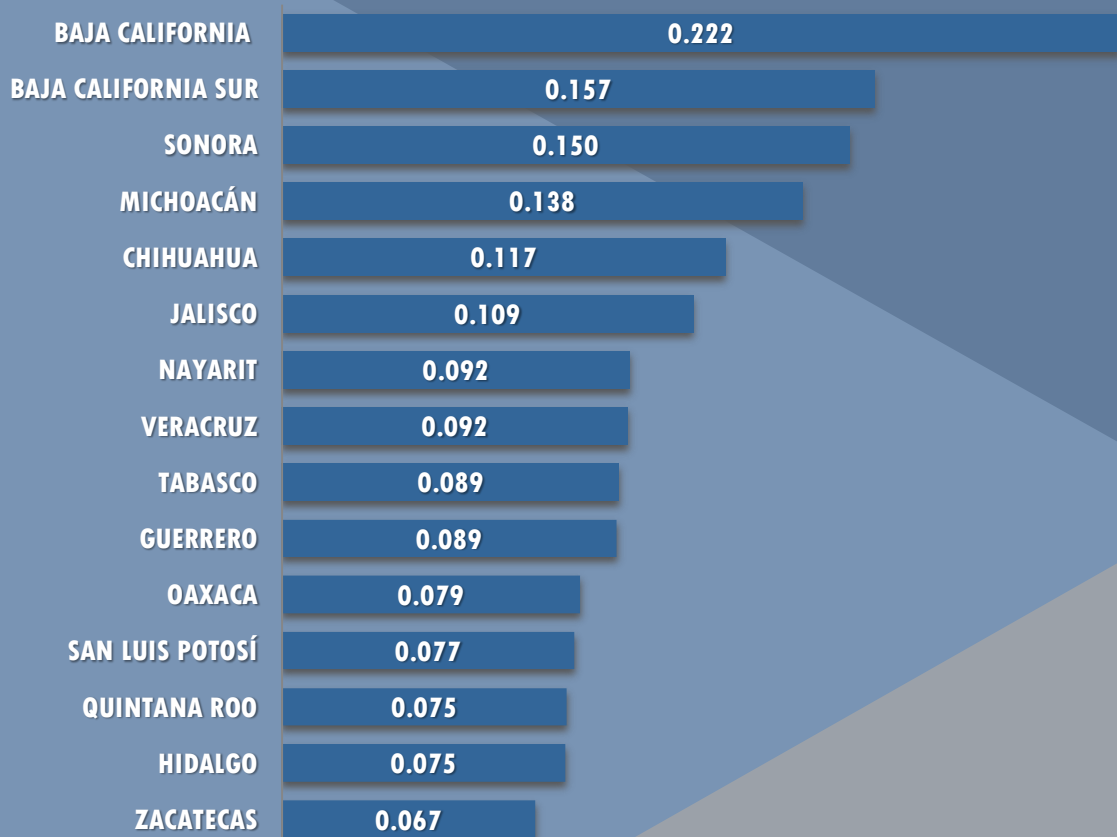
VÍCTIMAS **4.19** POR
CADA 100,000 HABITANTES

SE REPRESENTAN LAS 13 ENTIDADES
FEDERATIVAS QUE SE ENCUENTRAN POR ENCIMA
DEL PROMEDIO NACIONAL



TASA POR CADA CIENTO MIL HABITANTES MENSUAL

1 – 31 MAYO 2022



PROMEDIO NACIONAL

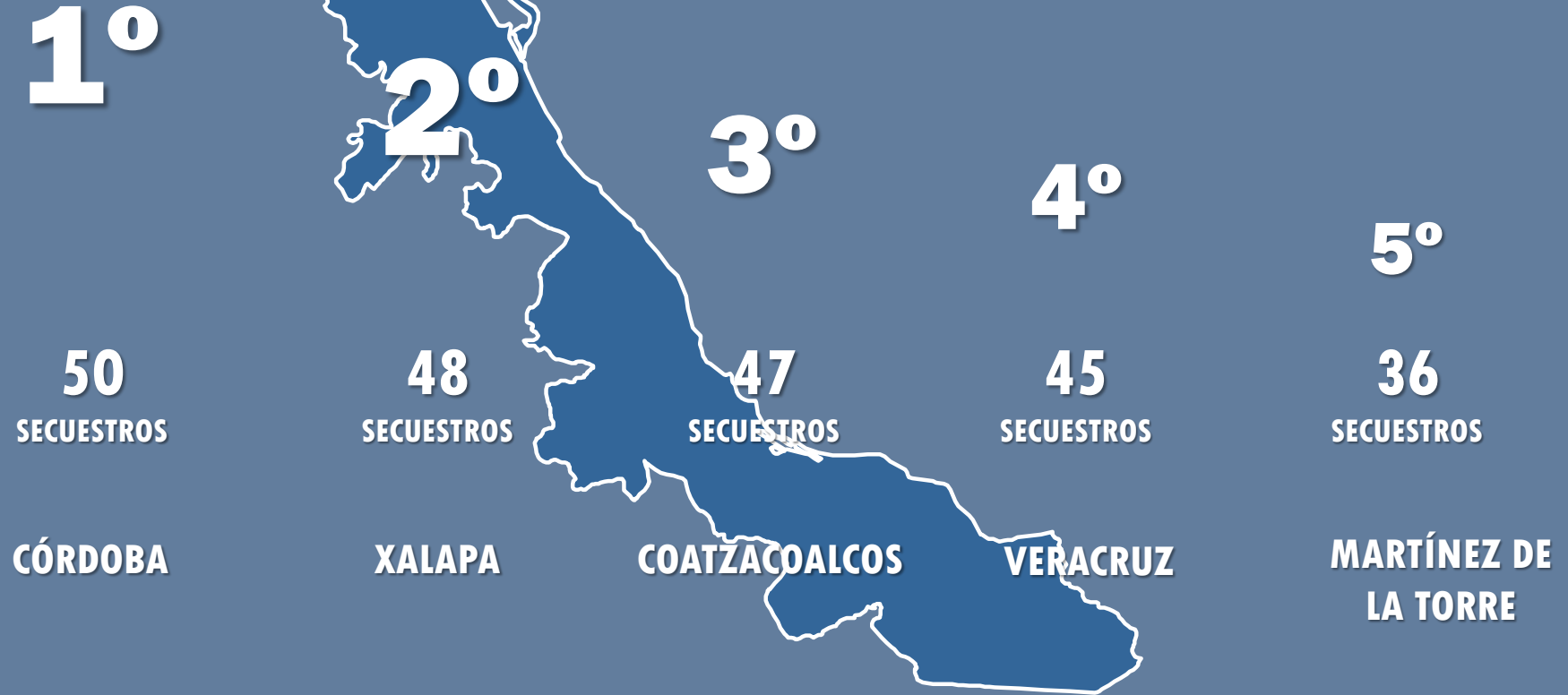
0.065 VÍCTIMAS POR
CADA 100,000 HABITANTES

15 ENTIDADES FEDERATIVAS SE ENCUENTRAN
POR ENCIMA DEL PROMEDIO NACIONAL



ENTIDADES CON MAYOR INCIDENCIA

POSICIÓN EN RANKING DE ESTADOS DICIEMBRE 2018 – MAYO 2022



1° LUGAR NACIONAL

VERACRUZ

TOTAL **857**

POSICIÓN EN RANKING DE ESTADOS DICIEMBRE 2018 – MAYO 2022



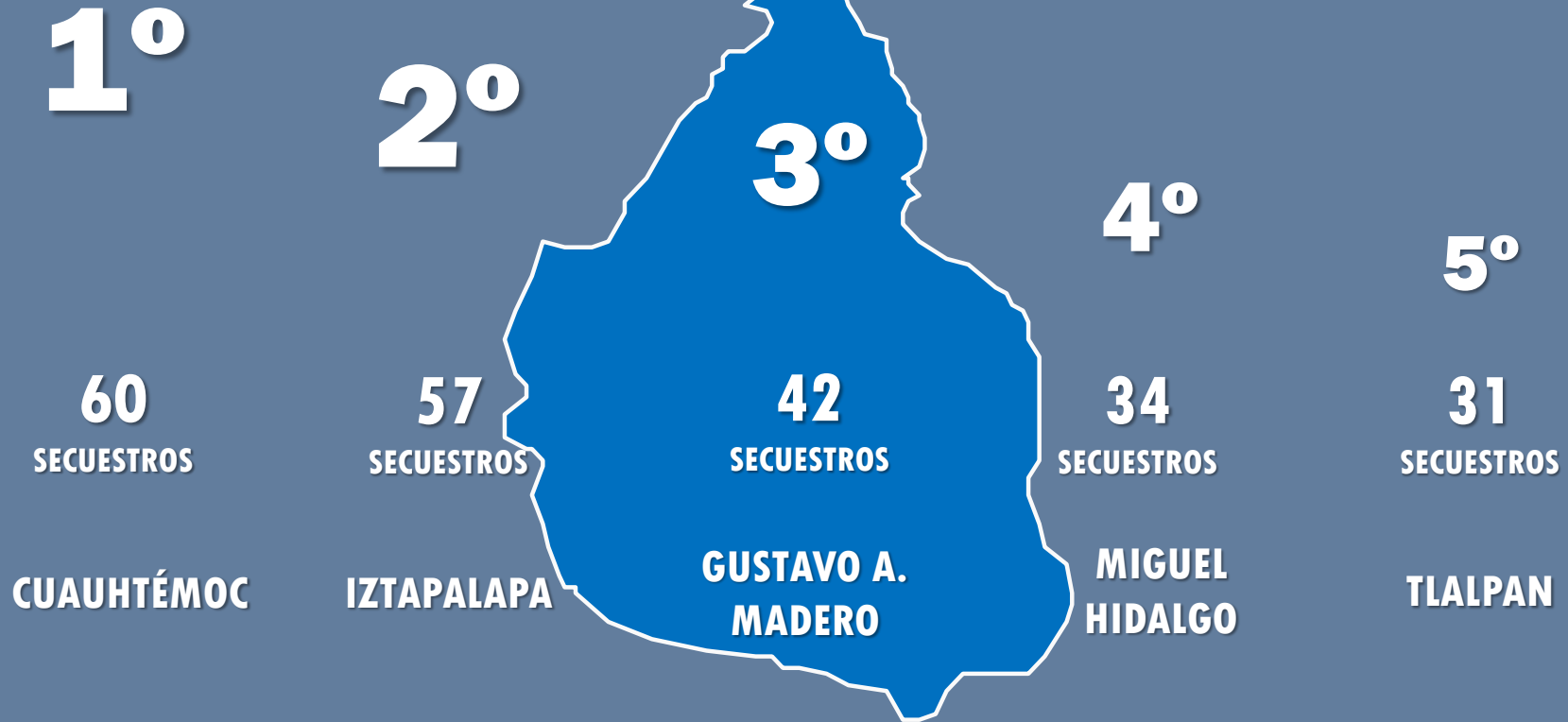
2° LUGAR NACIONAL

ESTADO DE MÉXICO

TOTAL **760**

POSICIÓN EN RANKING DE ESTADOS

DICIEMBRE 2018 – MAYO 2022



3° LUGAR NACIONAL

CIUDAD DE MÉXICO

TOTAL **397**

POSICIÓN EN RANKING DE ESTADOS

DICIEMBRE 2018 – MAYO 2022



1°

2°

3°

42
SECUESTROS

9
SECUESTROS

8
SECUESTROS

PUEBLA

TEHUACÁN

**HUEJOTZINGO
TECAMACHALCO**

4° LUGAR NACIONAL

PUEBLA

TOTAL **195**

POSICIÓN EN RANKING DE ESTADOS DICIEMBRE 2018 – MAYO 2022



5º LUGAR NACIONAL

MORELOS

TOTAL **187**

MUNICIPIOS / ALCALDÍAS CON MAYOR INCIDENCIA

ACUMULADO DICIEMBRE 2018 – MAYO 2022

1

75 SECUESTROS

JUÁREZ, CHIHUAHUA

3

60 SECUESTROS

CUAUHTÉMOC, CIUDAD DE MÉXICO

2

72 SECUESTROS

BENITO JUÁREZ, QUINTANA ROO

4

59 SECUESTROS

ECATEPEC DE MORELOS, ESTADO DE MÉXICO

REYNOSA, TAMAULIPAS

5

58 SECUESTROS

TIJUANA, BAJA CALIFORNIA

AJUSTE DE CIFRAS POR CAMBIOS REALIZADOS EN LAS ENTIDADES

En el presente informe actualizamos las cifras correspondientes a abril 2022 en virtud de los cambios realizados por algunas Fiscalías, en los datos que reportaron al Secretariado Ejecutivo del Sistema Nacional de Seguridad Pública al cierre de dicho mes, los cuales se detallan a continuación:

	Abril 2022
CARPETAS AGREGADAS POR LOS ESTADOS	5
CASOS LOCALIZADOS EN MEDIOS DE COMUNICACIÓN QUE FUERON INTEGRADOS EN CARPETAS DE INVESTIGACIÓN POR LOS ESTADOS	7
TTOTAL DE CAMBIOS	12

TOTAL DE CARPETAS DE INVESTIGACIÓN Y VÍCTIMAS ACUMULADAS AL MES DE ABRIL 2022 POR LAS ENTIDADES FEDERATIVAS

ESTADO	CARPETAS AGREGADAS	VÍCTIMAS AGREGADAS
CHIAPAS	1	2
COLIMA	1	1
NUEVO LEÓN	1	1
QUERÉTARO	2	4
TOTAL	5	8

TOTAL DE CASOS LOCALIZADOS EN MEDIOS DE COMUNICACIÓN POR ALTO AL SECUESTRO EN ABRIL 2022 QUE FUERON INTEGRADOS EN CARPETAS DE INVESTIGACIÓN POR LAS ENTIDADES FEDERATIVAS

ESTADO	NÚMERO DE CASOS
CHIAPAS	1
CHIHUAHUA	1
PUEBLA	3
QUERÉTARO	1
SINALOA	1
TOTAL	7



[/AsociacionAltoAlSecuestro](#)



[@altoalsecuestro](#)

WWW.ALTOALSECUESTRO.COM.MX