



GOBIERNO DE LA  
CIUDAD DE MÉXICO



SECRETARÍA DE  
SEGURIDAD CIUDADANA

# CONFERENCIA DE PRENSA



SSC

AVANCES Y RESULTADOS DERIVADOS DEL FORTALECIMIENTO  
DE LAS ACCIONES DE SEGURIDAD EN LA ALCALDÍA GUSTAVO A. MADERO



GOBIERNO DE LA  
CIUDAD DE MÉXICO

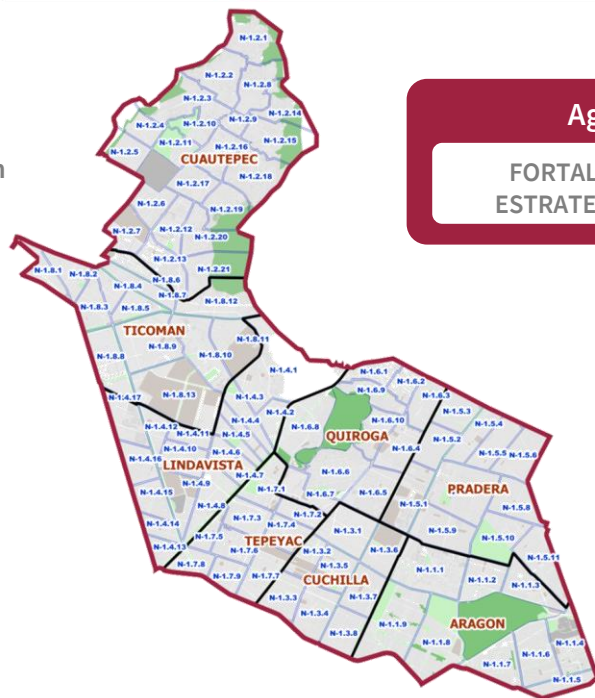


SECRETARÍA DE  
SEGURIDAD CIUDADANA

## INFORMACIÓN GENERAL

Principales acciones y resultados alcanzados en la alcaldía Gustavo A. Madero, en particular en el sector Cuautepec.

- Extensión territorial de 87.9 km<sup>2</sup>
- Población de 1 millón 173 mil 351 habitantes
- 228 colonias
- 340 mil 155 viviendas en las que habitan 3.4 personas en promedio
- Infraestructura:
  - 1 mil 392 escuelas
  - 51 mercados públicos
  - 215 tianguis
  - 128 bancos
  - 624 mil 262 vehículos
- Cuenta con 8 Sectores Policiales y 98 Cuadrantes
- 2 mil 27 videocámaras de las cuales:
  - 1 mil 302 tienen botón de pánico



Agosto 2022

FORTALECIMIENTO DE LA  
ESTRATEGIA DE SEGURIDAD



GOBIERNO DE LA  
CIUDAD DE MÉXICO



SECRETARÍA DE  
SEGURIDAD CIUDADANA

## ALCALDÍA GUSTAVO A. MADERO ESTADO DE FUERZA (POLICIAL Y VEHICULAR)



**MÁS DE 2,000 EFECTIVOS**  
199 vehículos para patrullar

C.T.	Sector	Elementos en vía pública	Incidencia total (Elementos)	Vehículos Activos		Total vehículos
				Patrullas	Motos	
GAM-1	Cuautepec	372	44	42	1	43
GAM-2	Ticomán	179	110	20	1	21
GAM-3	Lindavista	188	40	28	2	30
GAM-4	Quiroga	152	43	21	2	23
GAM-5	Pradera	268	40	25	0	25
GAM-6	Tepeyac	141	50	18	3	21
GAM-7	Cuchilla	147	25	17	0	17
GAM-8	Aragón	170	41	19	0	19
Total		1,617	393	190	9	199



GOBIERNO DE LA  
CIUDAD DE MÉXICO



SECRETARÍA DE  
SEGURIDAD CIUDADANA

## INCREMENTO DEL ESTADO DE FUERZA OPERATIVO EN EL SECTOR CUAUTEPEC ENTRE LOS AÑOS 2020 Y 2022

**250 elementos**

- 100 como parte de un Plan de Transferencia de personal de la Policía Bancaria e Industrial y la Policía Auxiliar a la Policía Preventiva
- 150 egresados de la Universidad de la Policía de la Ciudad de México



El reforzamiento ha permitido:

**Eficientar las labores de patrullaje y vigilancia, la proximidad y vinculación con la ciudadanía**

**La atención inmediata de denuncias**



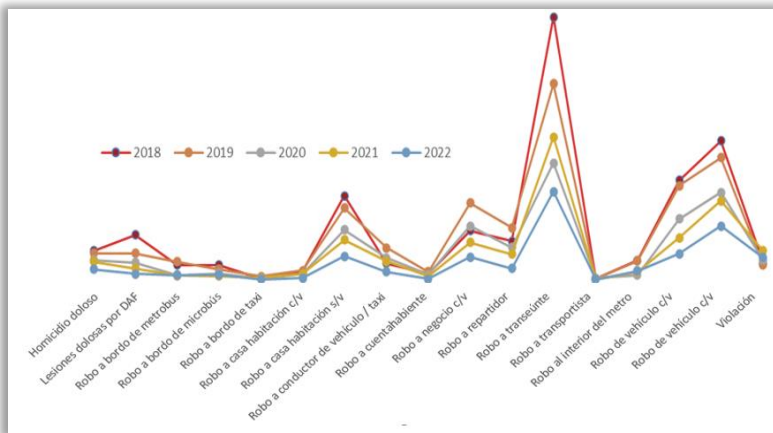
GOBIERNO DE LA  
CIUDAD DE MÉXICO



SECRETARÍA DE  
SEGURIDAD CIUDADANA

## COMPARATIVO DE DELITOS DE ALTO IMPACTO 2022 VS 2019

La incidencia del 1° de enero al 25 de septiembre presenta una disminución del 46.75% comparada con el promedio diario de delitos de alto impacto del 2019 y del 50.66% al comparar con el promedio diario total de 2018



Incidencia por delitos de alto impacto de la Alcaldía Gustavo A. Madero												
Delitos	1° de Enero al 31 de Diciembre								1° Enero - 25 Sep.		Var. % 2022 vs 2019	Var. % 2022 vs 2018
	2018	Prom. diario	2019	Prom. diario	2020	Prom. diario	2021	Prom. diario	2022	Prom. diario		
Homicidio doloso	250	0.68	229	0.63	174	0.48	159	0.44	96	0.36	-42.91%	-47.70%
Lesiones por arma de fuego	386	1.06	230	0.63	154	0.42	106	0.29	59	0.22	-65.06%	-79.18%
Robo a bordo de metrobús	131	0.36	162	0.44	50	0.14	46	0.13	50	0.19	-57.96%	-48.02%
Robo a bordo de microbús	133	0.36	99	0.27	61	0.17	42	0.12	51	0.19	-29.84%	-47.78%
Robo a bordo de taxi c/v	21	0.06	38	0.10	19	0.05	23	0.06	12	0.04	-56.99%	-22.17%
Robo a casa habitación c/v	79	0.22	88	0.24	59	0.16	58	0.16	24	0.09	-62.86%	-58.62%
Robo a casa habitación s/v	711	1.95	608	1.67	426	1.16	342	0.94	205	0.76	-54.08%	-60.73%
Robo a conductor vehiculo / taxi	148	0.41	277	0.76	192	0.52	164	0.45	76	0.28	-62.63%	-30.06%
Robo a cuentahabiente	59	0.16	77	0.21	52	0.14	37	0.10	17	0.06	-69.93%	-60.76%
Robo a negocio c/v	419	1.15	649	1.78	459	1.25	322	0.88	198	0.74	-58.45%	-35.64%
Robo a repartidor	333	0.91	444	1.22	278	0.76	224	0.61	105	0.39	-67.79%	-57.06%
Robo a transeúnte	2,203	6.04	1,645	4.51	983	2.69	1,202	3.29	745	2.78	-38.32%	-53.94%
Robo a transportista	17	0.05	20	0.05	23	0.06	14	0.04	14	0.05	-4.66%	12.16%
Robo al interior del metro	172	0.47	166	0.45	50	0.14	75	0.21	84	0.31	-31.08%	-33.49%
Robo de vehiculo s/v	841	2.30	795	2.18	516	1.41	359	0.98	226	0.84	-61.28%	-63.40%
Robo de vehiculo s/v	1,168	3.20	1,030	2.82	740	2.02	668	1.83	457	1.71	-39.57%	-46.71%
Violación	150	0.41	134	0.37	175	0.48	250	0.68	197	0.74	100.23%	78.87%
Total	7,221	19.78	6,691	18.33	4,411	12.05	4,091	11.21	2,616	9.76	-46.75%	-50.66%

INCIDENCIA DELICTIVA



GOBIERNO DE LA  
CIUDAD DE MÉXICO



SECRETARÍA DE  
SEGURIDAD CIUDADANA

## COMPARATIVO DE DELITOS DE ALTO IMPACTO 1°AGO – 25 SEPT VS 1° ENE – 31 JUL.

### Sector Cuautepec



En el periodo de Enero – Julio de 2022 el sector Cuautepec presentaba un promedio de 1.52 denuncias diarias por delitos de alto impacto. En los últimos dos meses el promedio se redujo a 1.23, lo que indica una disminución del 19.13% en la incidencia.

Incidencia de alto impacto en el Sector Cuautepec					
Delitos	1° Enero - 31 Julio		1° Agosto - 25 Sept.		Variación %
	Incidencia	Prom. diario	Incidencia	Prom. diario	
Homicidio doloso	23	0.11	1	0.02	-83.54%
Lesiones por arma de fuego	4	0.02	2	0.04	89.29%
Robo a bordo de microbús	4	0.02		0.00	-100.00%
Robo a casa habitación c/v	5	0.02	1	0.02	-24.29%
Robo a casa habitación s/v	25	0.12	6	0.11	-9.14%
Robo a conductor vehículo / taxi	10	0.05		0.00	-100.00%
Robo a cuentahabiente		0.00	2	0.04	100.00%
Robo a negocio c/v	18	0.08	1	0.02	-78.97%
Robo a repartidor	15	0.07	2	0.04	-49.52%
Robo a transeúnte	61	0.29	22	0.39	36.53%
Robo de vehículo c/v	42	0.20	10	0.18	-9.86%
Robo de vehículo s/v	86	0.41	16	0.29	-29.57%
Violación	30	0.14	6	0.11	-24.29%
<b>Total</b>	<b>323</b>	<b>1.52</b>	<b>69</b>	<b>1.23</b>	<b>-19.13%</b>



GOBIERNO DE LA  
CIUDAD DE MÉXICO



SECRETARÍA DE  
SEGURIDAD CIUDADANA

## Resultados del fortalecimiento de la Estrategia de Seguridad y Construcción de Paz en Cuauhtémoc:

### SECTOR CUAUHTÉMOC ESTRATEGIA PARA LA REDUCCION DEL GRADO DE VIOLENCIA A PARTIR DEL 15 DE JULIO DE 2022

DELITO	DEL 1º DE ENERO AL 14 DE JULIO (194 DIAS)	DEL 15 DE JULIO AL 26 DE SEPTIEMBRE (73 DIAS)	Total general	PROM DIARIO ANTES DE LA ESTRATEGIA	PROM DIARIO DESPUES DE LA ESTRATEGIA	% DIF
Homicidio doloso	23	1	24	0.119	0.014	-88.4%
Lesiones dolosas por arma de fuego	4	2	6	0.021	0.027	32.9%
Robo a bordo de microbús	4		4	0.021	0.000	-100.0%
Robo a casa habitación	5	1	6	0.026	0.014	-46.8%
Robo a cuentahabiente		2	2	0.000	0.027	200.0%
Robo a negocio c/v	17	2	19	0.088	0.027	-68.7%
Robo a repartidor	13	4	17	0.067	0.055	-18.2%
Robo a transeúnte	55	30	85	0.284	0.411	45.0%
Robo de vehículo C/V	41	11	52	0.211	0.151	-28.7%
Robo de vehículo S/V	78	24	102	0.402	0.329	-18.2%
Violación	28	9	37	0.144	0.123	-14.6%
Robo a bordo de Taxi	0	0	0	0.000	0.000	0.0%
Robo a Transportista	0	0	0	0.000	0.000	0.0%
<b>Total general</b>	<b>268</b>	<b>86</b>	<b>354</b>	<b>1.381</b>	<b>1.178</b>	<b>-14.7%</b>

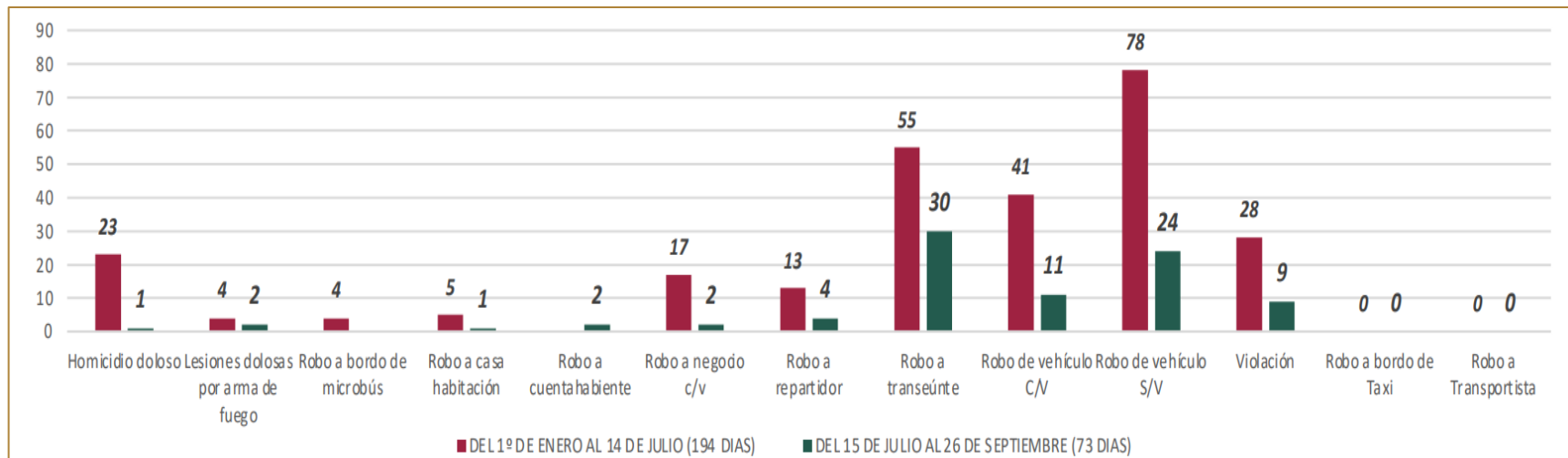


GOBIERNO DE LA  
CIUDAD DE MÉXICO



SECRETARÍA DE  
SEGURIDAD CIUDADANA

## Resultados del fortalecimiento de la Estrategia de Seguridad y Construcción de Paz en Cuauhtémoc:



\* EN HOMICIDIOS DOLOSOS, ANTES DE LA ESTRATEGIA SE REGISTRARON 23 HOMICIDIOS EN 194, POSTERIORMENTE EN 73 DIAS DE ACTUACION SOLO SE HA REGISTRADO UN HOMICIDIO EL DÍA 31 DE AGOSTO EN LA COLONIA EL ARBOLILLO LO QUE REPRESENTA UNA DISMINUCIÓN DEL -88.4% EN HOMICIDIOS CON ESTAS ACCIONES.





GOBIERNO DE LA  
CIUDAD DE MÉXICO



SECRETARÍA DE  
SEGURIDAD CIUDADANA

## RESULTADOS DE LAS LABORES DE INTELIGENCIA E INVESTIGACIÓN

### 26 DE JULIO - DETENCIÓN DE 04 PERSONAS INTEGRANTES DEL CÁRTEL DE SINALOA

Elementos de la Secretaría de Seguridad Ciudadana lograron la detención de 04 masculinos en Avenida Río de los Remedios, colonia San Felipe de Jesús, alcaldía Gustavo A. Madero, por Delitos contra la Salud, quienes viajaban a bordo de 02 tractocamiones, modificados en su estructura con compartimientos donde se localizaron aproximadamente 1.675 toneladas de cocaína, así como 01 vehículo VW Golf, el cual realizaba funciones de seguridad conducido por un masculino quien se identificó como elemento de la Guardia Nacional.

Los narcóticos asegurados provenientes de Colombia, eran almacenados en bodegas ubicadas en el Estado de México y la Ciudad de México, para su posterior distribución a miembros de la Unión de Tepito y exportación a Estados Unidos.



DETENIDO

LUIS ANTONIO "N"



DETENIDO

REY JESÚS "N"



DETENIDO

GUILLERMO "N"



DETENIDO

CARLOS ANTONIO "N"



GOBIERNO DE LA  
CIUDAD DE MÉXICO



SECRETARÍA DE  
SEGURIDAD CIUDADANA



Asegurándoles: 1.675 toneladas de cocaína, 02 tractocamiones, 01 vehículo, 01 credencial expedida por la Guardia Nacional y 07 equipos telefónicos



GOBIERNO DE LA  
CIUDAD DE MÉXICO



SECRETARÍA DE  
SEGURIDAD CIUDADANA

07 DE SEPTIEMBRE

Ejecución de 02 órdenes de aprehensión en contra de 02 masculinos relacionados con un triple homicidio ocurrido en la colonia Roma



DETENIDO

VÍCTOR MANUEL  
"N"



DETENIDO

RICARDO  
DANIEL "N"

Elementos de la Secretaría de Seguridad Ciudadana ejecutaron 02 Ordenes en la alcaldía Gustavo A. Madero, logrando el aseguramiento de 02 personas por el delito de Homicidio calificado Diversos Tres y Asociación Delictuosa. Integrantes de un grupo delictivo independiente dedicado al Secuestro y Homicidio, siendo el líder Víctor Manuel "N" y/o Édgar Mauricio "N".



OBJETOS ASEGURADOS

Asegurándoles: 01 camioneta y 02 equipos telefónicos.



GOBIERNO DE LA  
CIUDAD DE MÉXICO



SECRETARÍA DE  
SEGURIDAD CIUDADANA



Derivado de labores de inteligencia e investigación de campo se identificó la operación de una célula delictiva (Los Borregas) dedicada a la venta de droga, homicidios y extorsión en páginas de internet de ventas de segunda mano.

Resultado del reforzamiento a las operaciones durante los últimos meses y de las acciones de seguimiento en torno a esta célula, se detuvo a Joaquín "N", alias "El Azul", identificado como líder de la organización, quien se encuentra relacionado en al menos 12 eventos de homicidio y lesiones en esta zona, durante los últimos años.



GOBIERNO DE LA  
CIUDAD DE MÉXICO



SECRETARÍA DE  
SEGURIDAD CIUDADANA

## ATENCIÓN A LAS CAUSAS QUE GENERAN LA VIOLENCIA Y LA DELINCUENCIA

### Barrio Adentro en la Alcaldía Gustavo A. Madero.

#### CUATRO POLÍGONOS DE ATENCIÓN EN EL SECTOR CUAUTEPEC

- Han sido visitadas siete colonias con alto nivel de vulnerabilidad social y riesgo
- Se aplicaron 937 cuestionarios de necesidades en viviendas
- Se realizaron 1,297 acciones de orientación en los diferentes módulos de las dependencias de gobierno participantes
- Se han visitado 2,144 domicilios como parte de las acciones de proximidad ciudadana
- Durante las jornadas de recorridos, la Dirección de Seguridad Escolar ha instalado mesas y espacios de actividades lúdicas y de proximidad beneficiando a 725 menores
- **172** personas se han incorporado al programa Jóvenes Unen al Barrio del Instituto de la Juventud de la Ciudad de México

POLÍGONO Y COLONIAS QUE COMPREHENDE	JÓVENES TAMIZADOS	JÓVENES ACEPTADOS EN JUAB	JÓVENES YA ACTIVOS EN JUAB (CON TARJETA)
GAM –C: CHALMA DE GUADALUPE I Y II	55	37	17
GAM – D. TLALPEXCO Y COCOYOTES	98	74	23
GAM I - ARBOLILLO Y JORGE NEGRETE	34	20	7
GAM K – GRAL. FELIPE BERRIOZÁBAL	78	41	15
TOTALES	265	172	62



GOBIERNO DE LA  
CIUDAD DE MÉXICO



SECRETARÍA DE  
SEGURIDAD CIUDADANA

## ATENCIÓN A LAS CAUSAS QUE GENERAN LA VIOLENCIA Y LA DELINCUENCIA

### PROGRAMA ALTO AL FUEGO

#### COMPONENTE DE SEGURIDAD Y JUSTICIA

- Desde el mes de marzo de 2022 a la fecha, se han realizado más de 20 operativos con la detención de 39 personas, entre ellas, dos identificadas como objetivos generadores de violencia.

#### COMPONENTE COMUNITARIO Y DE BIENESTAR

- Se atendieron 12 víctimas directas e indirectas de la violencia por arma de fuego y 61 personas fueron integradas a talleres enfocados en la atención a grupos con un alto riesgo de pertenecer a entornos violentos o delictivos.

