

#Ranking **MITOFSKY**

Capítulo:
GOBERNADORES Y GOBERNADORAS DE MÉXICO

APROBACIÓN CIUDADANA

SEPTIEMBRE 2022

BOLETÍN 36

Recibe todos los días estadísticas, comentarios y entrevistas generadas en **MITOFSKY**

(Pulsa un ícono, si el grupo se llenó, intenta en otro)



1 Gobernadores de México

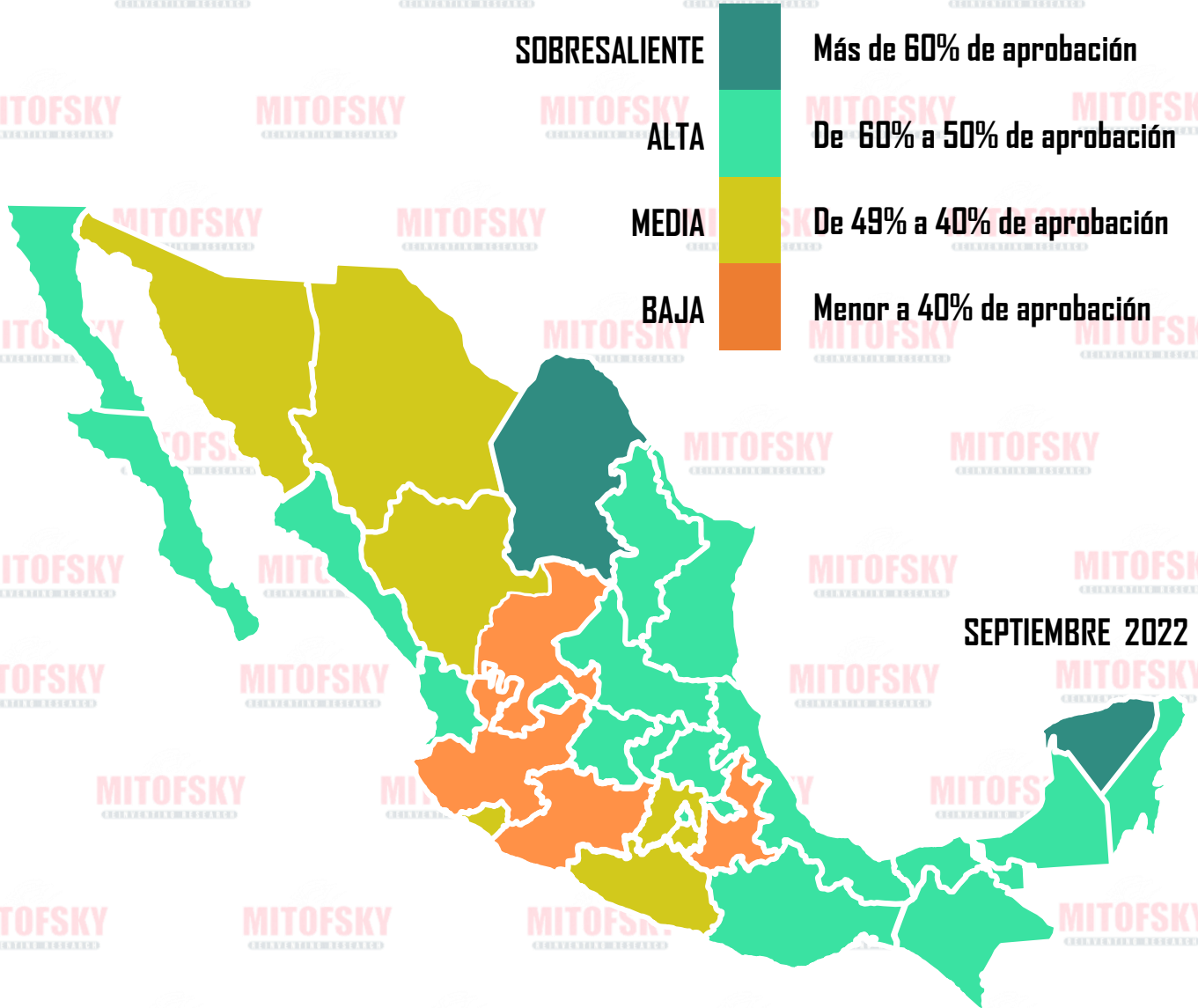
SEPTIEMBRE 2022

*Datos INEGI, Intercensal 2015

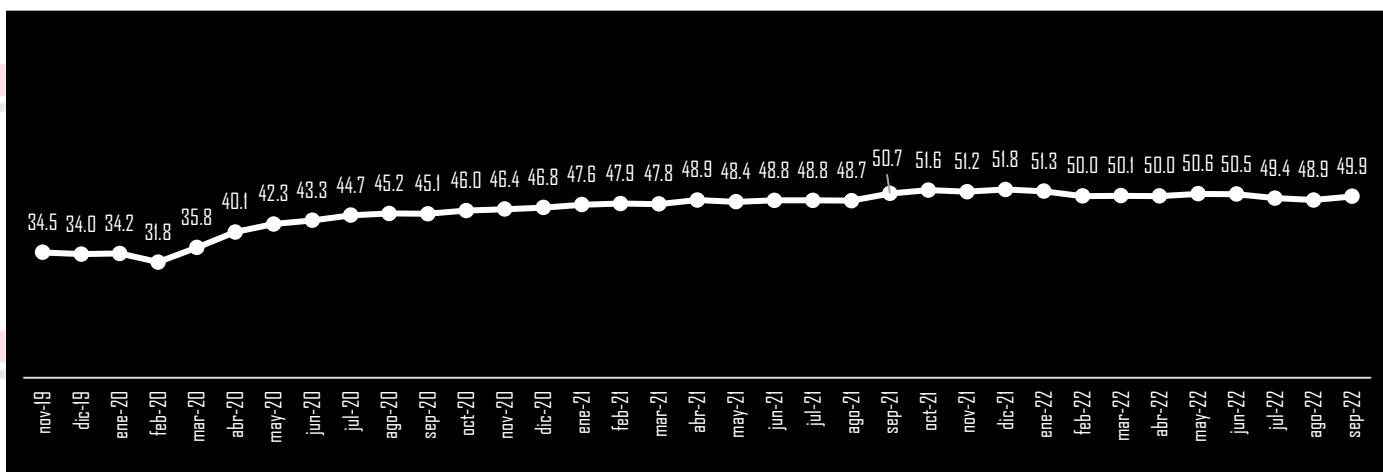
	ESTADO	GOBERNADOR	* POBLACIÓN GOBERNADA	MESES DE GESTIÓN
1.	AGS	Martin Orozco Sandoval**	1,312,544	69 meses
2.	BC	Marina del Pilar Ávila	3,315,766	11 meses
3.	BCS	Víctor Castro	712,029	13 meses
4.	CAM	Layda Sansores	899,931	12 meses
5.	COA	Miguel Riquelme	2,954,915	58 meses
6.	COL	Indira Vizcaino	711,235	11 meses
7.	CHIS	Rutilio Escandón	5,217,908	46 meses
8.	CHIH	María Eugenia Campos	3,556,574	13 meses
9.	CDMX	Claudia Sheinbaum	8,918,653	46 meses
10.	DGO	Esteban Villegas	1,754,754	01 meses
11.	GTO	Diego Sinhue Rodríguez	5,853,677	48 meses
12.	GRO	Evelyn Salgado Pineda	3,533,251	11 meses
13.	HGO	Julio Ramón Menchaca	2,858,359	01 meses
14.	JAL	Enrique Alfaro	7,844,830	45 meses
15.	MÉX	Alfredo del Mazo	16,187,608	60 meses
16.	MICH	Alfredo Ramírez Bedolla	4,584,471	12 meses
17.	MOR	Cuauhtémoc Blanco	1,903,811	48 meses
18.	NAY	Miguel Ángel Navarro	1,181,050	12 meses
19.	NL	Samuel García	5,119,504	12 meses
20.	OAX	Alejandro Murat	3,967,889	69 meses
21.	PUE	Miguel Barbosa	6,168,883	38 meses
22.	QRO	Mauricio Kuri	2,038,372	12 meses
23.	QROO	Carlos Joaquín González**	1,501,562	71 meses
24.	SLP	Ricardo Gallardo Cardona	2,717,820	12 meses
25.	SIN	Rubén Rocha Moya	2,966,321	11 meses
26.	SON	Alfonso Durazo	2,850,330	13 meses
27.	TAB	Carlos Manuel Merino	2,395,272	13 meses
28.	TAM	Francisco Cabeza de Vaca**	3,441,698	71 meses
29.	TLAX	Lorena Cuéllar	1,272,847	13 meses
30.	VER	Cuitláhuac García	8,112,505	46 meses
31.	YUC	Mauricio Vila	2,097,175	48 meses
32.	ZAC	David Monreal Ávila	1,579,209	13 meses

**Último mes de medición

2 Mapa de Aprobación a gobernadores

































































PROMEDIO NACIONAL DE APROBACIÓN DE GOBERNADORES



NOTA METODOLÓGICA

Mexicanos mayores de 18 años con dispositivos móviles inteligentes con acceso a internet, Ago/19: 34,248 casos
 Sep/19: 43,420 casos Oct/19: 25,290 casos Nov/19: 51,182 casos Dic/19: 49,793 casos
 Ene/20: 26,510 casos, Feb/20: 36,829 casos, Mar/20: 41,865 casos, Abr/20: 69,000 casos, May/20: 62,335 casos
 Jun/20: 51,812 casos Jul/20: 54,389 casos. Ago/20: 53,952 casos Sep/20: 57,576 casos, Oct/20: 92,083 casos
 Nov/20: 87,735 casos Dic/20: 75,446 casos Ene/21: 76,518 casos Feb/21: 73,703 Mar/21: 78,306 Mar/21: 78,306
 Abr/21: 62,926 May/21: 111,491 casos Jun/21: 114,226 casos Jul/21: 80,391 casos
 Ago/21: 58,261 casos Sep/21: 47,550 casos Oct/21: 41,574 casos Nov/21: 34,149 casos Dic/21: 42,907
 Ene/22: 39,543 casos Feb/22: 33,180 casos Mar/22: 59,408 Abr/22: 45,680 casos May/22: 45,289 casos
 Jun/22: 64,486 Jul/22: 68,031 casos Ago/22: 81,287 casos Sep/22: 67,402 casos.

Los resultados **NO SON FRECUENCIAS SIMPLES** sino estimaciones basadas en la post-estratificación de la muestra calculado sobre factores de expansión de acuerdo a cuatro variables demográficas (Población por entidad, sexo, edad y escolaridad) obtenidas del último censo público.

	LUGAR AGO/22	SEP/22		% DE ACUERDO →	AGO/22		SEPTIEMBRE 2022	
SOBRESALIENTE	2	1.	YUC		Mauricio Vila	60.6	62.6	
	1	2.	COA		Miguel Riquelme	63.5	62.0	
ALTA	4	3.	SIN		Rubén Rocha Moya	58.0	57.8	
	3	4.	QRO		Mauricio Kuri	58.4	57.6	
	5	5.	TLAX		Lorena Cuéllar	56.9	57.4	
	8	6.	BC		Marina del Pilar Ávila	54.5	57.1	
	10	7.	QROO		Carlos Joaquín González*	54.1	56.4	
	6	8.	OAX		Alejandro Murat	56.8	56.2	
	9	9.	SLP		Ricardo Gallardo Cardona	54.5	56.1	
	7	10.	GTO		Diego Sinhue Rodríguez	54.6	54.2	
	12	11.	VER		Cuitláhuac García	53.5	52.5	
	11	12.	AGS		Martin Orozco Sandoval*	54.0	52.2	
	15	13.	HGO		Julio Ramón Menchaca		52.1	
	14	14.	TAB		Carlos Manuel Merino	52.8	52.0	
	13	15.	NL		Samuel García	53.3	51.9	
	16	16.	CDMX		Claudia Sheinbaum	51.3	50.9	
	17	17.	TAM		Francisco Cabeza de Vaca*	50.5	50.8	
22	18.	NAY		Miguel Ángel Navarro	48.0	50.6		
20	19.	BCS		Víctor Castro	49.1	50.5		
18	20.	CHIS		Rutilio Escandón	49.8	50.2		
19	21.	CAM		Layda Sansores	49.5	49.9		
MEDIA	24	22.	CHIH		María Eugenia Campos	45.1	48.9	
	21	23.	GRO		Evelyn Salgado Pineda	48.9	48.2	
	23	24.	SON		Alfonso Durazo	47.1	47.5	
	25	25.	MÉX		Alfredo del Mazo	43.5	44.2	
	26	26.	MOR		Cuauhtémoc Blanco	42.1	43.8	
	27	27.	DGO		Esteban Villegas		42.6	
	28	28.	COL		Indira Vizcaíno	40.6	41.1	
BAJA	29	29.	JAL		Enrique Alfaro	39.5	40.3	
	31	30.	PUE		Miguel Barbosa	37.3	38.6	
	30	31.	MICH		Alfredo Ramírez Bedolla	38.4	37.9	
	32	32.	ZAC		David Monreal Ávila	29.4	27.9	

*Último mes de medición

3 TOP 5

Gobernadores mejor evaluados

GOBERNADORES MEJOR EVALUADOS

1



MAURICIO VILA

YUCATÁN

62.6%

2



MIGUEL RIQUELME

COAHUILA

62.0%

3



RUBÉN ROCHA

MOYA

SINALOA

57.8%

4



MAURICIO KURI

QUERÉTARO

57.6%

5



LORENA CUÉLLAR

TLAXCALA

57.4%

4 TOP 5

Gobernadores con mayor incremento

MITOFSKY
REINVENTING RESEARCH

#RankingMITOFSKY

SEPTIEMBRE 2022

GOBERNADORES CON MAYOR INCREMENTO EN SU APROBACIÓN

1



MARÍA EUGENIA CAMPOS
CHIHUAHUA

Sep 22 48.9% Lugar 22º
Ago 22 45.1% Lugar 24º
+3.8

2



MARINA DEL PILAR ÁVILA
BAJA CALIFORNIA

Sep 22 57.1% Lugar 6º
Ago 22 54.5% Lugar 8º
+2.6

3



MIGUEL ÁNGEL NAVARRO
NAYARIT

Sep 22 50.6% Lugar 18º
Ago 22 48.0% Lugar 22º
+2.6

4



CARLOS JOAQUÍN GONZÁLEZ *
QUINTANA ROO

Sep 22 56.4% Lugar 7º
Ago 22 54.1% Lugar 10º
+2.3

5



MAURICIO VILA
YUCATÁN

Sep 22 62.6% Lugar 1º
Ago 22 60.6% Lugar 2º
+2.0

*Último mes de medición

5

Mejor evaluados por sexo

GOBERNADORAS

GOBERNADORES



LORENA CUÉLLAR

TLAXCALA

57.4%



MAURICIO VILA

YUCATÁN

62.6%



**MARINA DEL PILAR
ÁVILA**

BAJA CALIFORNIA

57.1%



MIGUEL RIQUELME

COAHUILA

62.0%



CLAUDIA SHEINBAUM

CIUDAD DE MÉXICO

50.9%



RUBÉN ROCHA MOYA

SINALOA

57.8%



LAYDA SANSORES

CAMPECHE

49.9%



MAURICIO KURI

QUERÉTARO

57.6%



**MARÍA EUGENIA
CAMPOS**

CHIHUAHUA

48.9%



**CARLOS JOAQUÍN
GONZÁLEZ ***

QUINTANA ROO

56.4%

*Último mes de medición

AFINES A MORENA

X: Estados afines / Y: Porcentaje

	2019 X / Y	2020 X / Y	2021 X / Y	2022 X / Y
Enero	--	7 / 59.5	7 / 59.5	18 / 66.3
Febrero	--	7 / 57.0	7 / 64.8	18 / 62.7
Marzo	--	7 / 55.2	7 / 60.7	18 / 60.8
Abril	--	7 / 53.6	7 / 65.6	18 / 63.3
Mayo	--	7 / 56.1	7 / 64.5	18 / 60.2
Junio	--	7 / 51.2	7 / 61.6	18 / 53.5
Julio	--	7 / 55.6	7 / 58.3	18 / 53.0
Agosto	--	7 / 57.4	7 / 59.3	18 / 55.3
Septiembre	7 / 64.5	7 / 57.2	11 / 67.1	19 / 48.5
Octubre	7 / 63.5	7 / 63.9	16 / 67.5	
Noviembre	7 / 60.0	7 / 63.4	18 / 70.0	
Diciembre	7 / 58.9	7 / 60.1	18 / 69.3	

OPOSITORES A MORENA

X: Estados opositores / Y: Porcentaje

	2019 X / Y	2020 X / Y	2021 X / Y	2022 X / Y
Enero	--	25 / 56.7	25 / 56.7	14 / 61.4
Febrero	--	25 / 55.4	25 / 56.4	14 / 59.4
Marzo	--	25 / 50.8	25 / 56.1	14 / 57.4
Abril	--	25 / 45.2	25 / 58.4	14 / 61.6
Mayo	--	25 / 47.4	25 / 53.7	14 / 56.7
Junio	--	25 / 45.9	25 / 56.3	14 / 57.6
Julio	--	25 / 48.0	25 / 54.5	14 / 59.5
Agosto	--	25 / 52.4	25 / 56.5	14 / 61.0
Septiembre	25 / 62.6	25 / 51.9	21 / 60.6	13 / 52.3
Octubre	25 / 62.7	25 / 54.5	16 / 60.7	
Noviembre	25 / 58.0	25 / 56.2	14 / 60.7	
Diciembre	25 / 58.6	25 / 55.4	14 / 62.4	

7 Mejor evaluados: afines y opositores a MORENA

AFINES A MORENA

OPOSITORES A MORENA



RUBÉN ROCHA MOYA

SINALOA

57.8%



MAURICIO VILA

YUCATÁN

62.6%



LORENA CUÉLLAR

TLAXCALA

57.4%



MIGUEL RIQUELME

COAHUILA

62.0%



MARINA DEL PILAR
ÁVILA

BAJA CALIFORNIA

57.1%



MAURICIO KURI

QUERÉTARO

57.6%



RICARDO GALLARDO
CARDONA

SAN LUIS POTOSÍ

56.1%



CARLOS JOAQUÍN
GONZÁLEZ *

QUINTANA ROO

56.4%



CUITLÁHUAC GARCÍA

VERACRUZ

52.5%



ALEJANDRO MURAT

OAXACA

56.2%

*Último mes de medición

ANEXO 1

#Ranking **MITOFSKY**

Capítulo:

GOBERNADORES Y GOBERNADORAS DE MÉXICO

DESGLOSE POR ESTADO


APROBACIÓN

SEPTIEMBRE 2022



LUGAR RANKING

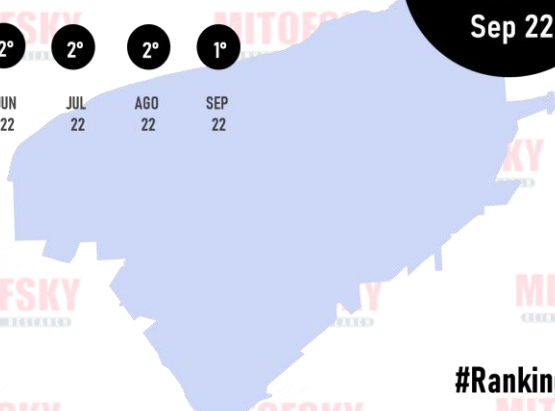
EN EL TIEMPO



1°
Sep 22



MAURICIO VILA
GOBERNADOR



#RankingMitofsky

YUCATÁN

Designed by Roy Campos

Ranking Mitofsky


Capítulo Gobernadores de México

SEPTIEMBRE 2022



LUGAR RANKING

EN EL TIEMPO



2°
Sep 22



MIGUEL RIQUELME
GOBERNADOR



#RankingMitofsky

COAHUILA

Designed by Roy Campos

Ranking Mitofsky

Capítulo Gobernadores de México

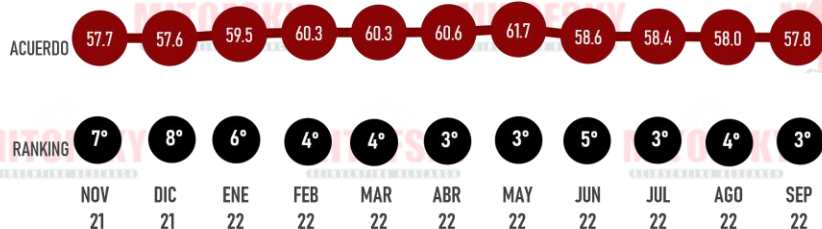
APROBACIÓN

SEPTIEMBRE 2022



LUGAR RANKING

EN EL TIEMPO



3°
Sep 22



RUBÉN ROCHA MOYA
GOBERNADOR

#RankingMitofsky


SINALOA

SEPTIEMBRE 2022



LUGAR RANKING

EN EL TIEMPO



4°
Sep 22



MAURICIO KURI
GOBERNADOR

#RankingMitofsky

QUERÉTARO


APROBACIÓN

SEPTIEMBRE 2022



LUGAR RANKING

EN EL TIEMPO



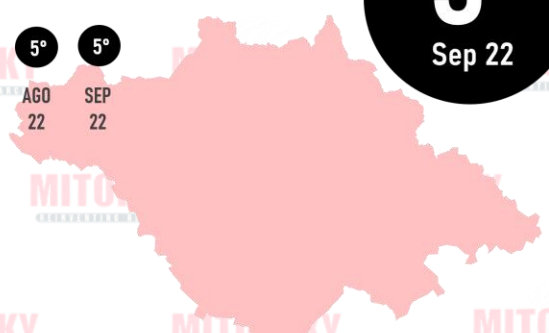
5°
Sep 22



LORENA CUÉLLAR
GOBERNADORA

#RankingMitofsky

TLAXCALA



SEPTIEMBRE 2022



LUGAR RANKING

EN EL TIEMPO



6°
Sep 22



MARINA DEL PILAR ÁVILA
GOBERNADORA

#RankingMitofsky

BAJA CALIFORNIA




APROBACIÓN

SEPTIEMBRE 2022



EN EL TIEMPO



LUGAR RANKING

7°
Sep 22



CARLOS JOAQUÍN GONZÁLEZ *
GOBERNADOR

*Último mes de medición

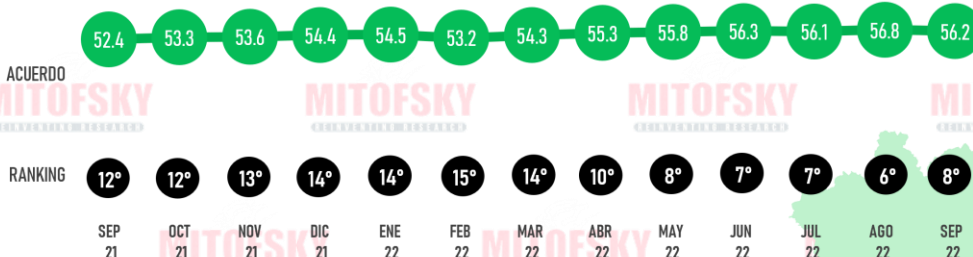
#RankingMitofsky

QUINTANA ROO

SEPTIEMBRE 2022



EN EL TIEMPO



LUGAR RANKING

8°
Sep 22



ALEJANDRO MURAT
GOBERNADOR

#RankingMitofsky

OAXACA

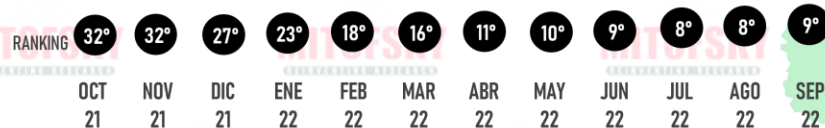
APROBACIÓN

SEPTIEMBRE 2022



LUGAR RANKING

EN EL TIEMPO



9°
Sep 22



RICARDO GALLARDO CARDONA
GOBERNADOR

#RankingMitofsky

SAN LUIS POTOSÍ

SEPTIEMBRE 2022



LUGAR RANKING

EN EL TIEMPO



10°
Sep 22



DIEGO SINHUE RODRÍGUEZ
GOBERNADOR

#RankingMitofsky

GUANAJUATO


APROBACIÓN

SEPTIEMBRE 2022



LUGAR RANKING

EN EL TIEMPO



11°
Sep 22



CUITLÁHUAC GARCÍA
GOBERNADOR

#RankingMitofsky

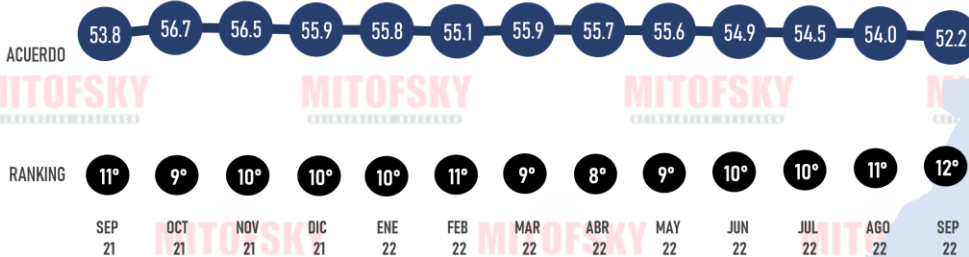
VERACRUZ

SEPTIEMBRE 2022



LUGAR RANKING

EN EL TIEMPO



12°
Sep 22

*Último mes de medición



MARTIN OROZCO SANDOVAL*
GOBERNADOR

#RankingMitofsky

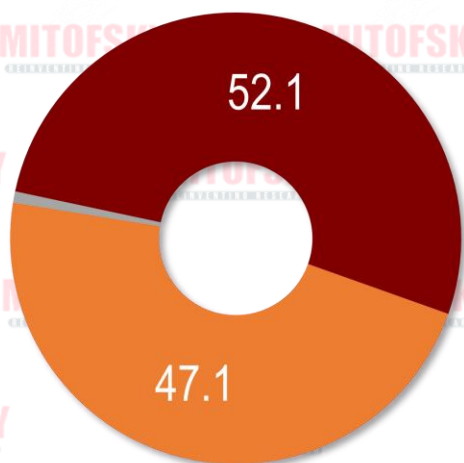
AGUASCALIENTES

APROBACIÓN

SEPTIEMBRE 2022



- Acuerdo
- Desacuerdo
- No sabe



LUGAR RANKING

13°
Sep 22



JULIO RAMÓN MENCHACA
GOBERNADOR

#RankingMitofsky


HIDALGO

SEPTIEMBRE 2022



LUGAR RANKING

EN EL TIEMPO



14°
Sep 22



CARLOS MANUEL MERINO
GOBERNADOR

#RankingMitofsky

TABASCO

APROBACIÓN

SEPTIEMBRE 2022



LUGAR RANKING

EN EL TIEMPO



15°
Sep 22



SAMUEL GARCÍA
GOBERNADOR

#RankingMitofsky

NUEVO LEÓN

SEPTIEMBRE 2022



LUGAR RANKING

EN EL TIEMPO



16°
Sep 22



CLAUDIA SHEINBAUM
JEFA DE GOBIERNO

#RankingMitofsky

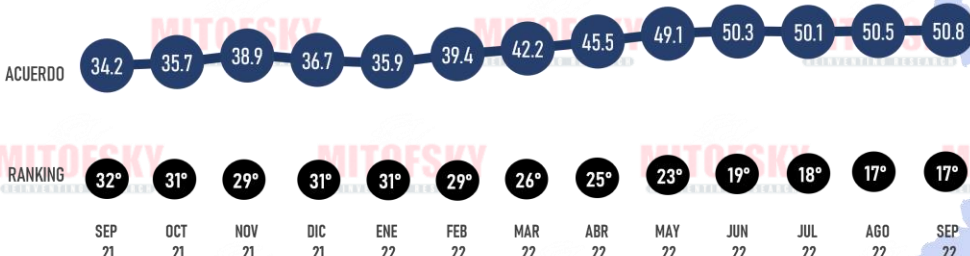
CIUDAD DE MÉXICO

APROBACIÓN

SEPTIEMBRE 2022



EN EL TIEMPO



LUGAR RANKING

17°
Sep 22

*Último mes de medición

#RankingMitofsky




FRANCISCO CABEZA DE VACA*
GOBERNADOR

TAMAULIPAS

SEPTIEMBRE 2022



EN EL TIEMPO



LUGAR RANKING

18°
Sep 22

#RankingMitofsky



MIGUEL ÁNGEL NAVARRO
GOBERNADOR

NAYARIT

APROBACIÓN

SEPTIEMBRE 2022



LUGAR RANKING

EN EL TIEMPO



19°
Sep 22



VÍCTOR CASTRO
GOBERNADOR

#RankingMitofsky

BAJA CALIFORNIA SUR

SEPTIEMBRE 2022



LUGAR RANKING

EN EL TIEMPO



20°
Sep 22



RUTILIO ESCANDÓN
GOBERNADOR

#RankingMitofsky

CHIAPAS

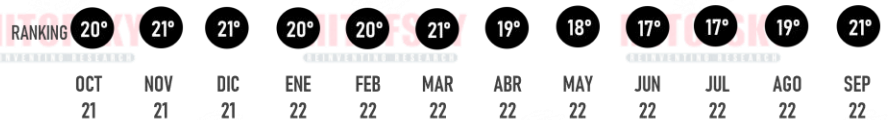
APROBACIÓN

SEPTIEMBRE 2022



LUGAR RANKING

EN EL TIEMPO



21°
Sep 22



LAYDA SANSORES
GOBERNADORA

#RankingMitofsky

CAMPECHE

SEPTIEMBRE 2022



LUGAR RANKING

EN EL TIEMPO



22°
Sep 22



MARÍA EUGENIA CAMPOS
GOBERNADORA

#RankingMitofsky

CHIHUAHUA


APROBACIÓN

SEPTIEMBRE 2022



LUGAR RANKING

EN EL TIEMPO



23°
Sep 22



EVELYN SALGADO PINEDA
GOBERNADORA

#RankingMitofsky

GUERRERO

SEPTIEMBRE 2022

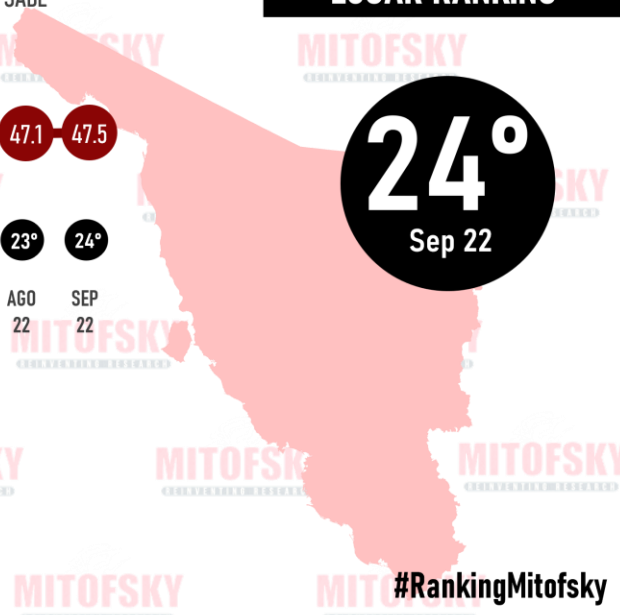


LUGAR RANKING

EN EL TIEMPO



24°
Sep 22



ALFONSO DURAZO
GOBERNADOR

#RankingMitofsky

SONORA

APROBACIÓN

SEPTIEMBRE 2022




LUGAR RANKING

EN EL TIEMPO



25°
Sep 22



ALFREDO DEL MAZO
GOBERNADOR

#RankingMitofsky

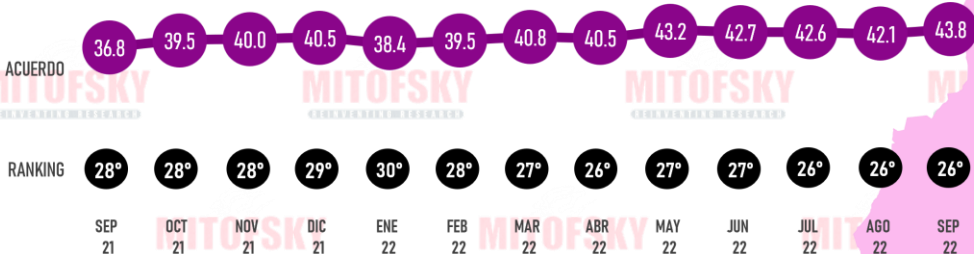
MÉXICO

SEPTIEMBRE 2022

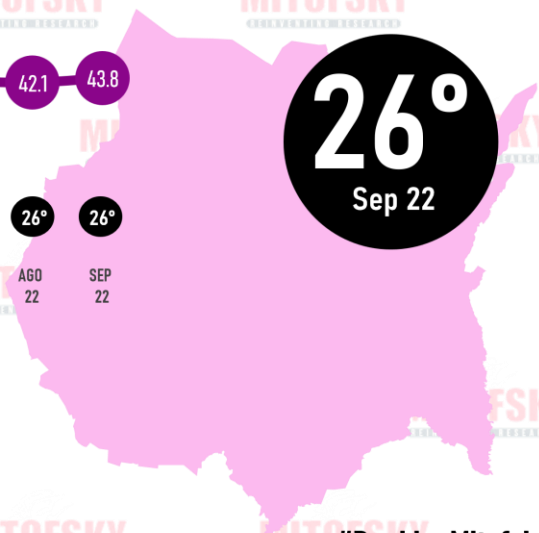


LUGAR RANKING

EN EL TIEMPO



26°
Sep 22



CUAUHTÉMOC BLANCO
GOBERNADOR

#RankingMitofsky

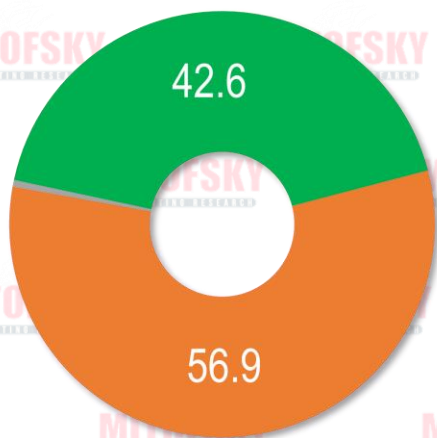
MORELOS

APROBACIÓN

SEPTIEMBRE 2022



- Acuerdo
- Desacuerdo
- No sabe



LUGAR RANKING

27°
Sep 22



ESTEBAN VILLEGAS
GOBERNADOR

#RankingMitofsky

DURANGO

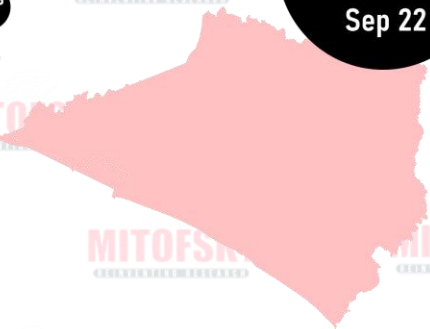

SEPTIEMBRE 2022



LUGAR RANKING

28°
Sep 22

EN EL TIEMPO



INDIRA VIZCAÍNO
GOBERNADORA

#RankingMitofsky

COLIMA


APROBACIÓN

SEPTIEMBRE 2022



LUGAR RANKING

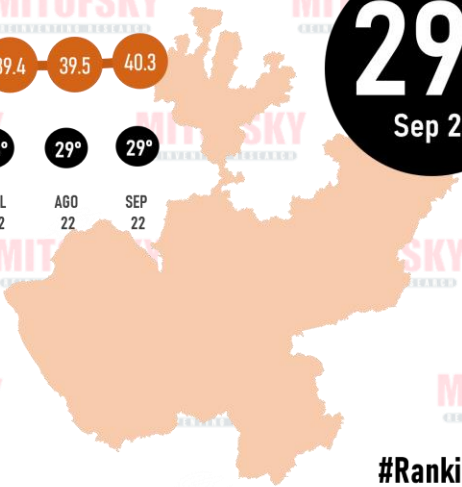
EN EL TIEMPO



29°
Sep 22



ENRIQUE ALFARO
GOBERNADOR



#RankingMitofsky


JALISCO

SEPTIEMBRE 2022



LUGAR RANKING


EN EL TIEMPO



30°
Sep 22



MIGUEL BARBOSA
GOBERNADOR



#RankingMitofsky

PUEBLA


APROBACIÓN

SEPTIEMBRE 2022



LUGAR RANKING

EN EL TIEMPO



31°
Sep 22



ALFREDO RAMÍREZ BEDOLLA
GOBERNADOR

#RankingMitofsky

MICHOACÁN

Designed by Roy Campos

Ranking Mitofsky


Capítulo Gobernadores de México

SEPTIEMBRE 2022



LUGAR RANKING

EN EL TIEMPO



32°
Sep 22



DAVID MONREAL ÁVILA
GOBERNADOR

#RankingMitofsky

ZACATECAS

Designed by Roy Campos

Ranking Mitofsky

Capítulo Gobernadores de México

ANEXO 2

#Ranking**MITOFSKY**

Capítulo:
Cambio de Gobierno

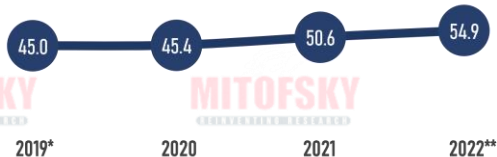
**GOBERNADORES QUE
CONCLUYEN SU PERIÓDO**

3 años de evaluaciones

AGUASCALIENTES

EVALUACIÓN DE GOBIERNO

PERIODO DE MEDICIÓN: 2019-2022



EVALUACIÓN PROMEDIO ANUAL



MARTIN OROZCO SANDOVAL
GOBERNADOR (2016-2022)



EVALUACIÓN	%
AGO-19	44.6
SEP-19	42.6
OCT-19	43.9
NOV-19	46.6
DIC-19	47.3
ENE-20	46.2
FEB-20	44.3
MAR-20	44.6
ABR-20	47.2
MAY-20	47.1
JUN-20	45.6
JUL-20	44.4
AGO-20	43.9
SEP-20	43.8
OCT-20	44.6
NOV-20	46.3
DIC-20	46.2
ENE-21	49.3
FEB-21	49.5
MAR-21	47.4
ABR-21	48.1

EVALUACIÓN	%
MAY-21	45.3
JUN-21	44.2
JUL-21	48.7
AGO-21	51.2
SEP-21	53.8
OCT-21	56.7
NOV-21	56.5
DIC-21	55.9
ENE-22	55.8
FEB-22	55.1
MAR-22	55.9
ABR-22	55.7
MAY-22	55.6
JUN-22	54.9
JUL-22	54.5
AGO-22	54.0
SEP 22	52.2

*Considerando 5 meses

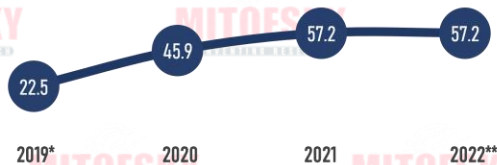
**Considerando 9 meses

#RankingMitofsky

QUINTANA ROO

EVALUACIÓN DE GOBIERNO

PERIODO DE MEDICIÓN: 2019-2022



EVALUACIÓN PROMEDIO ANUAL



CARLOS JOAQUÍN GONZÁLEZ
GOBERNADOR (2016-2022)



EVALUACIÓN	%
AGO-19	21.4
SEP-19	20.5
OCT-19	21.1
NOV-19	24.9
DIC-19	24.6
ENE-20	24.3
FEB-20	25.3
MAR-20	28.2
ABR-20	33.5
MAY-20	50.9
JUN-20	52.3
JUL-20	53.6
AGO-20	53.8
SEP-20	56.7
OCT-20	56.4
NOV-20	58.9
DIC-20	58.9
ENE-21	58.3
FEB-21	58.4
MAR-21	55.7
ABR-21	56.7

EVALUACIÓN	%
MAY-21	53.7
JUN-21	53.4
JUL-21	51.0
AGO-21	50.7
SEP-21	58.9
OCT-21	64.3
NOV-21	63.8
DIC-21	63.3
ENE-22	62.0
FEB-22	61.2
MAR-22	60.8
ABR-22	56.3
MAY-22	55.4
JUN-22	54.8
JUL-22	54.1
AGO-22	54.1
SEP 22	56.4

*Considerando 5 meses

**Considerando 9 meses

#RankingMitofsky



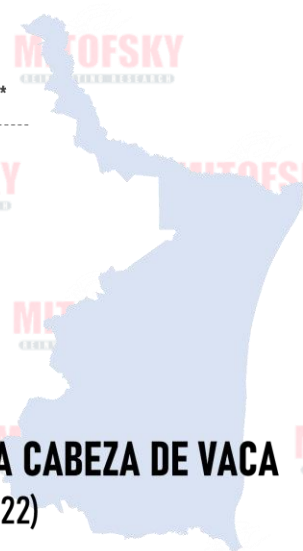
TAMAULIPAS

EVALUACIÓN DE GOBIERNO

PERIODO DE MEDICIÓN: 2019-2022



FRANCISCO GARCÍA CABEZA DE VACA
GOBERNADOR (2016-2022)



EVALUACIÓN	%
AGO-19	40.7
SEP-19	38.9
OCT-19	36.6
NOV-19	39.1
DIC-19	37.3
ENE-20	36.2
FEB-20	32.7
MAR-20	38.6
ABR-20	44.3
MAY-20	45.4
JUN-20	45.9
JUL-20	43.6
AGO-20	36.3
SEP-20	35.1
OCT-20	38.4
NOV-20	37.4
DIC-20	39.5
ENE-21	42.8
FEB-21	38.1
MAR-21	37.9
ABR-21	35.6

EVALUACIÓN	%
MAY-21	35.0
JUN-21	31.4
JUL-21	32.3
AGO-21	34.0
SEP-21	34.2
OCT-21	35.7
NOV-21	38.9
DIC-21	36.7
ENE-22	35.9
FEB-22	39.4
MAR-22	42.2
ABR-22	45.5
MAY-22	49.1
JUN-22	50.3
JUL-22	50.1
AGO-22	50.5
SEP-22	50.8

*Considerando 5 meses
**Considerando 9 meses

#RankingMitofsky